

20
22

CESSION DE FONDS

de commerce
et artisanal



EN PARTENARIAT AVEC



20
22

CESSION DE FONDS de commerce et artisanal

PRÉSENTATION

Les Organismes de Gestion regroupés au sein de l'Union Régionale Bretonne (URBCGA) et l'Union des Centres de l'Ouest (UCAO) vous proposent une étude sur les cessions de fonds de commerce et de fonds artisanal établie sur les deux derniers exercices.

Pour chacune des professions vous trouverez :

- Le Prix de Vente Global (PVG) hors construction (*fonds de commerce ou artisanal et matériel*),
- Le Prix de Vente de l'Incorporel (PVI) (*fonds commercial ou artisanal*),
- L'Excédent Brut d'Exploitation (EBE),
- Trois graphiques reprenant les données,
- Les tendances sur 10 années dans la mesure où les populations sont suffisamment représentatives.

Les différents éléments contenus dans ce recueil sont donnés à titre indicatif et il ne saurait être question de les considérer comme des normes professionnelles.

Bonne lecture à tous.



Union Régionale Bretonne
des Centres de Gestion Agréés

EN PARTENARIAT AVEC



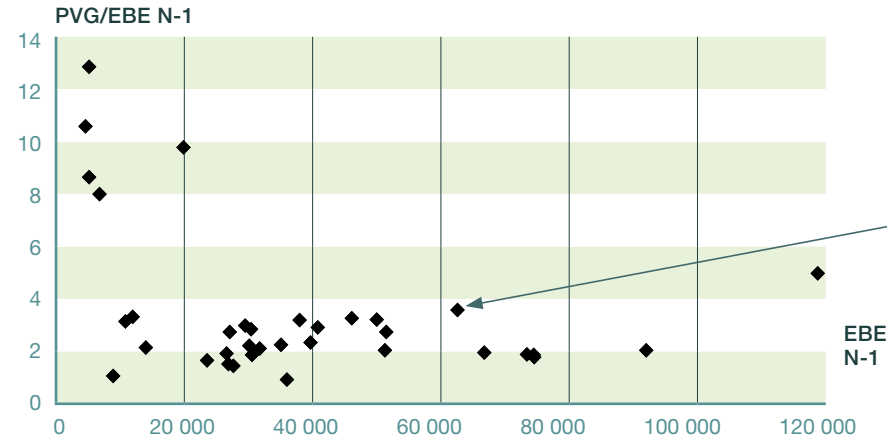
UNION DES CENTRES DE GESTION AGRÉÉS DE L'OUEST

MODE D'EMPLOI



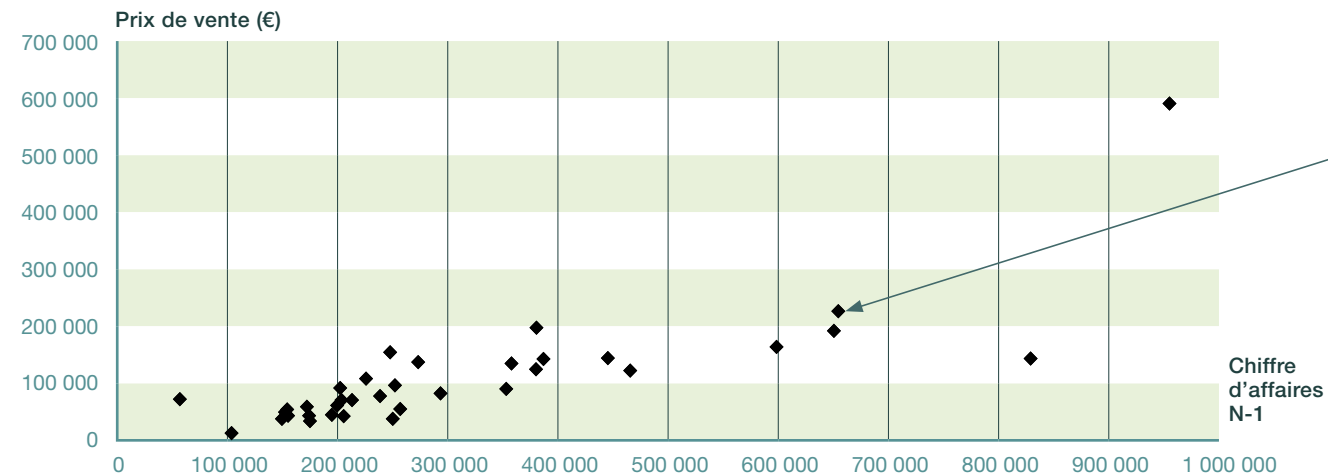
EN PARTENARIAT AVEC
UCA OUEST
UNION DES CENTRES DE GESTION AGRÉÉS DE L'OUEST

RAPPORT ENTRE LE PRIX DE VENTE GLOBAL ET L'EBE N-1



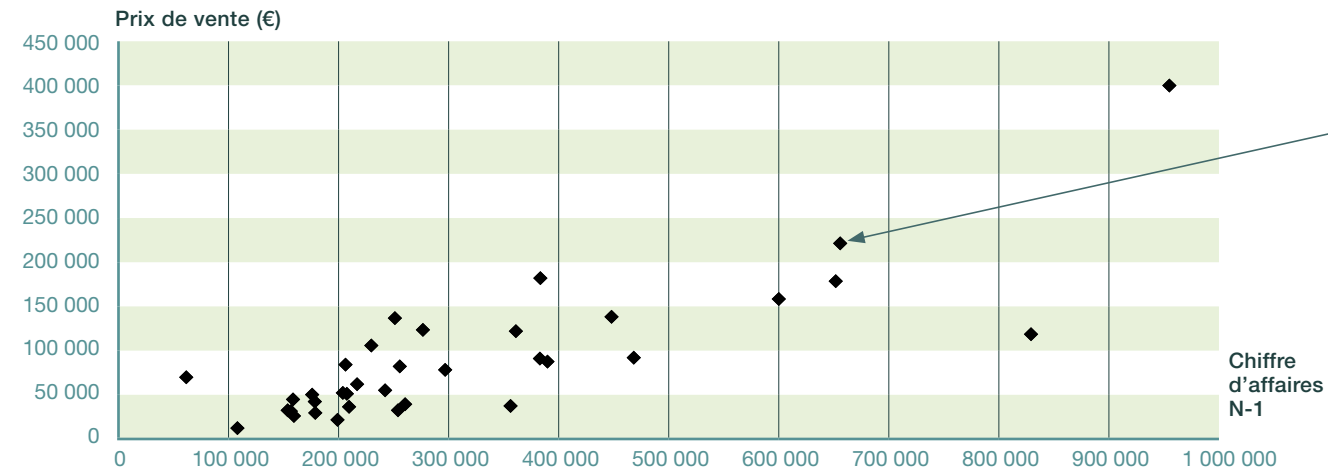
L'exploitant réalisant un E.B.E de 62 000 € a vendu son entreprise 3,8 fois cet E.B.E

PRIX DE VENTE GLOBAL (HORS CONSTRUCTION) EN FONCTION DU CHIFFRE D'AFFAIRES N-1



L'entreprise réalisant un Chiffre d'Affaires de 650 000 € a été vendue 230 000 €.

PRIX DE VENTE DE L'INCORPOREL EN FONCTION DU CHIFFRE D'AFFAIRES N-1



Les éléments incorporels de cette même entreprise ont été vendus 220 000 €.

20
22

**CESSION
DE FONDS**
de commerce
et artisanal

**ORGANISMES
DE GESTION AGRÉÉS
PARTENAIRES**



EN PARTENARIAT AVEC



CEGAL

66, RUE JULES FAVRE
33500 LIBOURNE

ACOGERA

4, RUE DU CHÂTEAU DE L'ERAUDIÈRE
44312 NANTES CEDEX 3

GESCOLIA

47, AVENUE DU GRÉSILLÉ
49003 ANGERS CEDEX 1

CGA 17

36, AVENUE DE MULHOUSE – BP 329
17013 LA ROCHELLE

APL.A.CA POITOU-CHARENTES

55, RUE JACQUES VAUCANSON
79180 CHAURAY

OGI-FRANCE

1, RUE DE LA CROIX DÉSILLES
CS 21764 – 35417 SAINT-MALO CEDEX

CGAF

ZA CROAS AR NEZIC
29800 SAINT-THONAN

CGAIB

8B, RUE DU PATIS TATELIN – CS 90805
35708 RENNES CEDEX 7

CGALA

14, BD WINSTON CHURCHILL
IMMEUBLE CHURCHILL1
44184 NANTES CEDEX 4

OA MAINE-NORMANDIE

167, RUE DE BEAUGÉ
72000 LE MANS

OGA ATLANTIC

57, ACTI-NORD BEAUPUY 3 – BP 225
85006 LA-ROCHE-SUR-YON CEDEX

OGA DE CORNOUAILLE ET D'ARMOR

25, RUE DE LA HANAUDAYE – CS 24516
22045 SAINT-BRIEUC CEDEX 2

OGALYS

26, RUE JAMES WATT – BP 60609
37206 TOURS CEDEX 3

OGEMA

47, AVENUE DE LA LIBÉRATION
44400 REZÉ



20
22

CESSION
DE FONDS
de commerce
et artisanal

MENU



EN PARTENARIAT AVEC



06	ALIMENTATION
07	BAR
08	BAR RESTAURANT
09	BAR - TABAC
10	BOUCHERIE - CHARCUTERIE
11	BOULANGERIE - PÂTISSERIE
12	BRASSERIE
13	CADEAUX - SOUVENIRS
14	CAFÉ - JEUX - JOURNAUX
15	CARRELAGE
16	CARROSSERIE AUTOMOBILE
17	CHARCUTERIE - TRAITEUR
18	COIFFURE
19	COMMERCE AMBULANT ALIMENTAIRE
20	CORDONNERIE
21	COURTIER EN ASSURANCES

22	COUVERTURE - CHARPENTE
23	CRÊPERIE
24	ÉLECTRICITÉ
25	ÉPICERIE FINE ET EXOTIQUE
26	ESTHÉTIQUE
27	FLEURISTE
28	FRUITS ET LÉGUMES
29	GARAGE SANS CARBURANT
30	HORLOGERIE - BIJOUTERIE
31	HÔTELLERIE DE PLEIN AIR
32	HÔTELLERIE RESTAURATION
33	LIBRAIRIE PAPETERIE
34	MAÇONNERIE
35	MENUISERIE
36	NETTOYAGE
37	OPTIQUE

38	PARCS ET JARDINS
39	PEINTURE
40	PHARMACIE
41	PIZZÉRIA
42	PLÂTRERIE - STAFF - DÉCORATION
43	PLOMBERIE - CHAUFFAGE
44	POISSONNERIE
45	PRESSING - BLANCHISSERIE
46	PRÊT-À-PORTER
47	RESTAURANT
48	RESTAURATION RAPIDE
49	TABAC - JOURNAUX
50	TAXI
51	TERRASSEMENT TP
52	TRAITEUR

20
22

ALIMENTATION

dans le grand ouest

CESSION
DE FONDS
de commerce
et artisanal

urbcga
Union Régionale Bretonne
des Centres de Gestion Agréés

EN PARTENARIAT AVEC

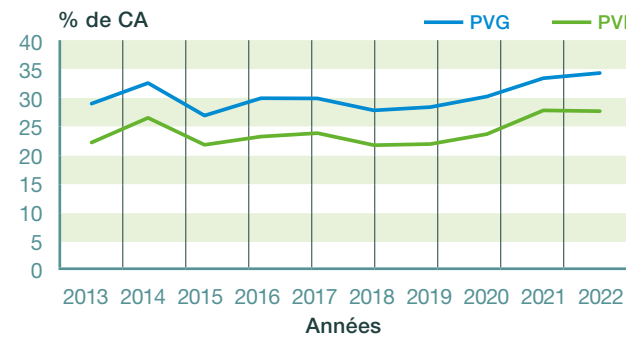
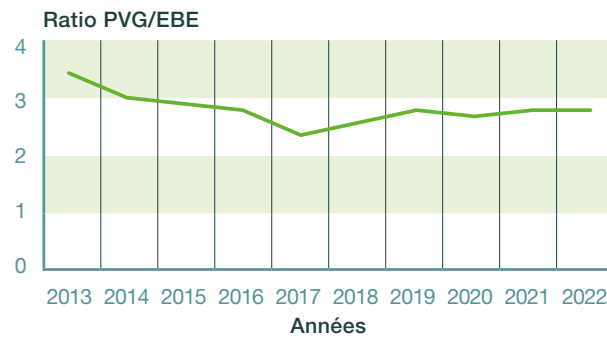
UCA
OUEST
UNION DES CENTRES DE GESTION AGRÉÉS DE L'OUEST

PANEL RÉGIONAL : 39

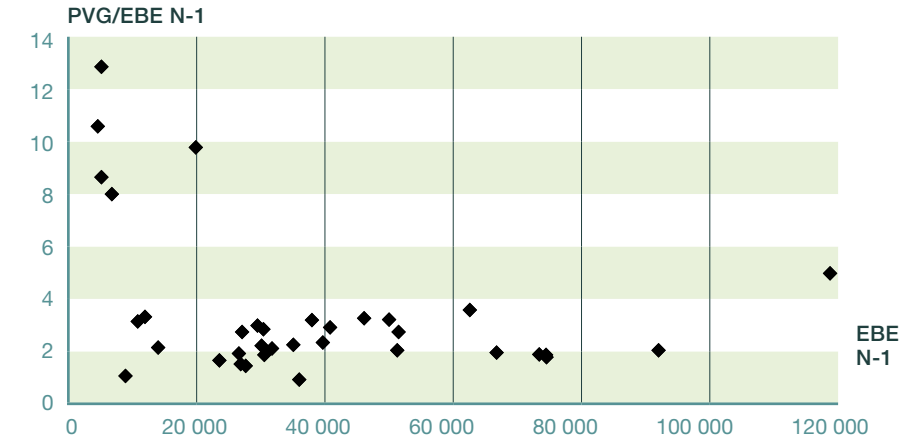
NOMBRE D'ENTREPRISES DONT LE FONDS EST VENDU 35	EBE MOYEN 37 670 €	PRIX DE VENTE DE L'INCORPOREL 87 331 €
	PVG MOYEN / EBE MOYEN 2,8	% DU PVI MOYEN / C.A. HT N-1 27,67%
CA H.T. MOYEN DE N-1 315 608 €	PRIX DE VENTE GLOBAL MOYEN (HORS CONSTRUCTION) 106 253 €	% D'ENTREPRISES VENDUES • DONT PV INCORPOREL = 0 10,3%
	% DU PVG MOYEN / C.A. HT N-1 33,67%	• DONT PV INCORPOREL > 0 89,7%



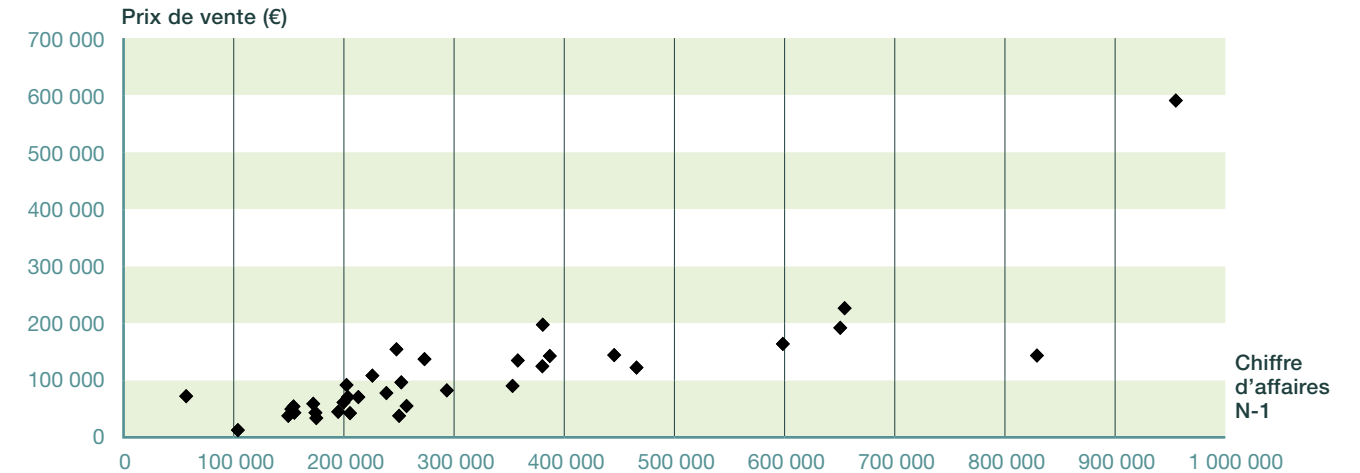
TENDANCES



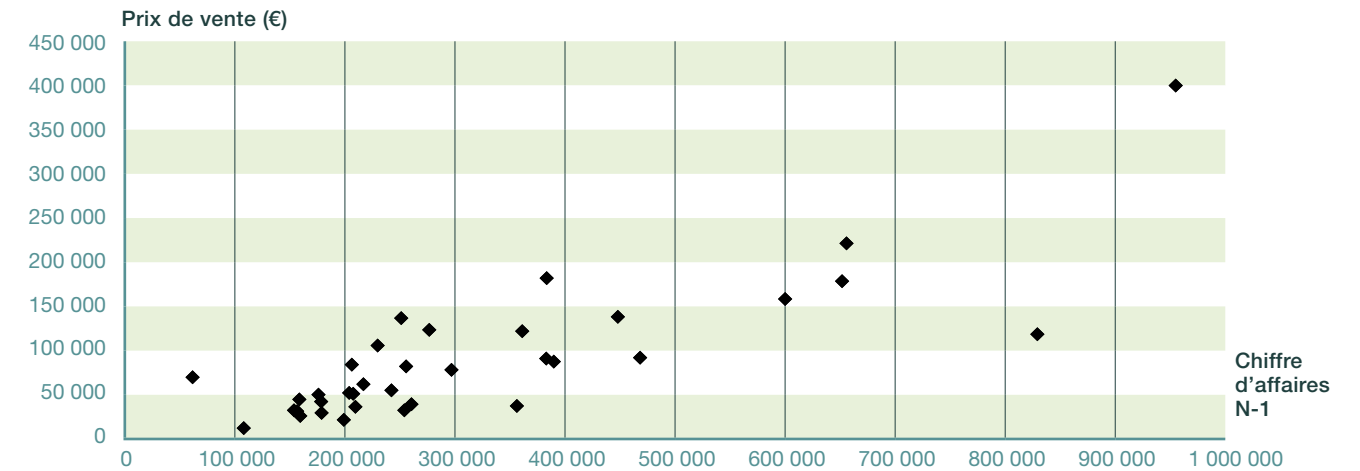
RAPPORT ENTRE LE PRIX DE VENTE GLOBAL ET L'EBE N-1



PRIX DE VENTE GLOBAL (HORS CONSTRUCTION) EN FONCTION DU CHIFFRE D'AFFAIRES N-1



PRIX DE VENTE DE L'INCORPOREL EN FONCTION DU CHIFFRE D'AFFAIRES N-1



20
22

BAR

dans le grand ouest

CESSION
DE FONDS
de commerce
et artisanal

PANEL RÉGIONAL : 66

NOMBRE D'ENTREPRISES DONT LE FONDS EST VENDU 60	EBE MOYEN 44 962 €	PRIX DE VENTE DE L'INCORPOREL 113 852 €
	PVG MOYEN / EBE MOYEN 2,9	% DU PVI MOYEN / C.A. HT N-1 105,14%
CA H.T. MOYEN DE N-1 108 283 €	PRIX DE VENTE GLOBAL MOYEN (HORS CONSTRUCTION) 131 472 €	% D'ENTREPRISES VENDUES • DONT PV INCORPOREL = 0 9,1%
		• DONT PV INCORPOREL > 0 90,9%
	% DU PVG MOYEN / C.A. HT N-1 121,42%	



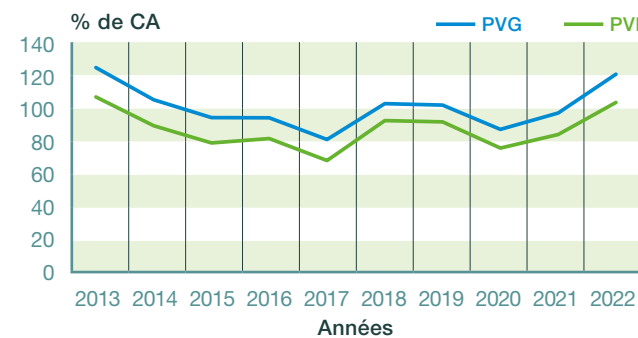
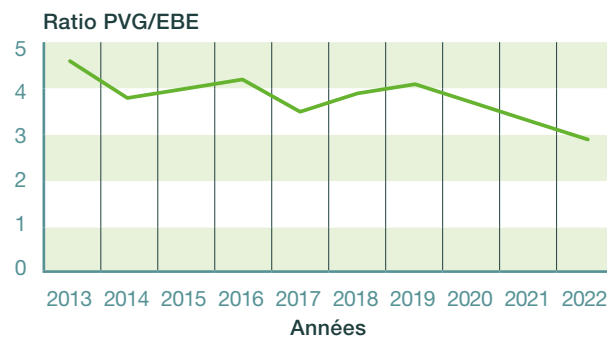
urbcga

Union Régionale Bretonne des Centres de Gestion Agréés

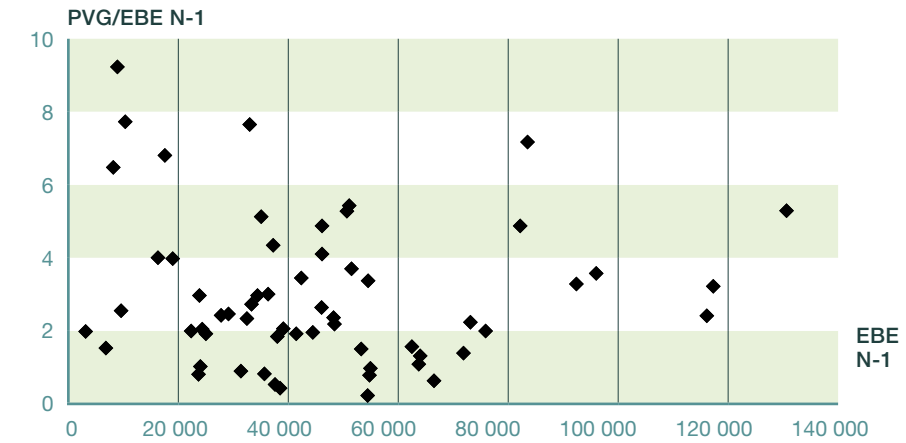
EN PARTENARIAT AVEC

UCA OUEST

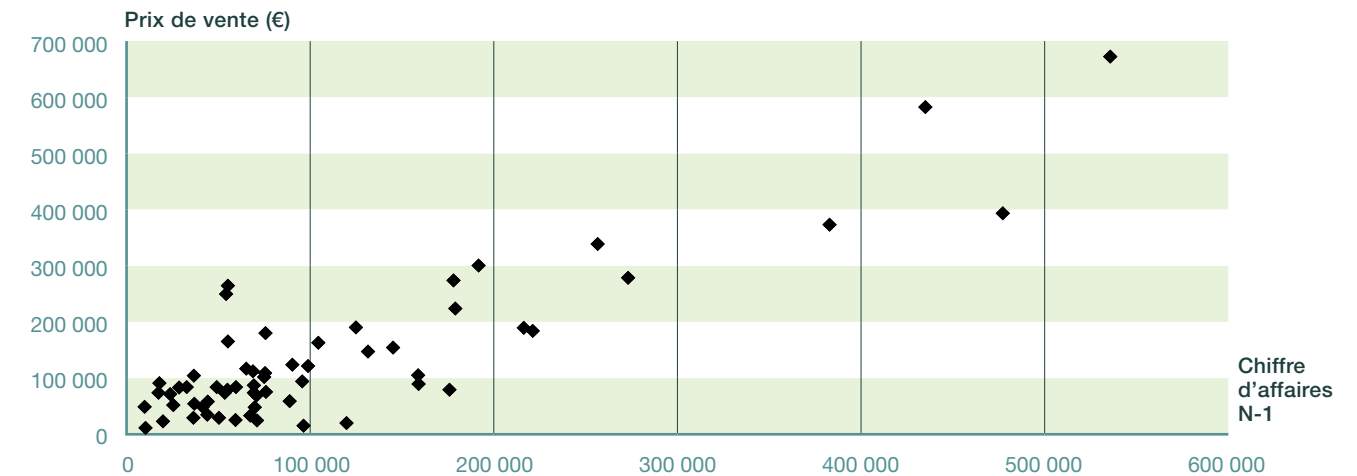
TENDANCES



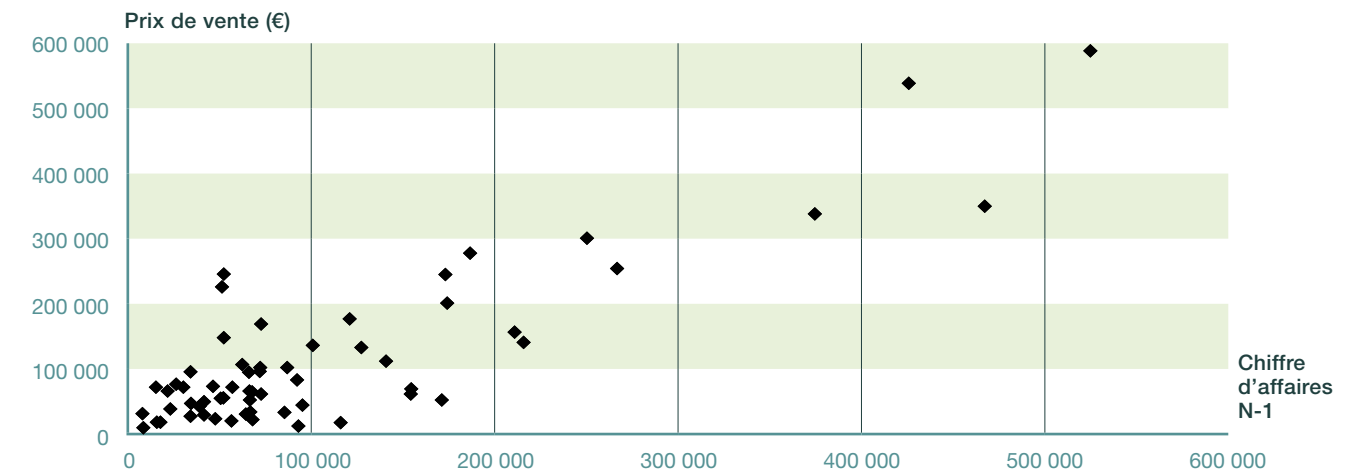
RAPPORT ENTRE LE PRIX DE VENTE GLOBAL ET L'EBE N-1



PRIX DE VENTE GLOBAL (HORS CONSTRUCTION) EN FONCTION DU CHIFFRE D'AFFAIRES N-1



PRIX DE VENTE DE L'INCORPOREL EN FONCTION DU CHIFFRE D'AFFAIRES N-1



20
22

BAR - RESTAURANT

dans le grand ouest

CESSION
DE FONDS
de commerce
et artisanal

urbcga
Union Régionale Bretonne
des Centres de Gestion Agréés

EN PARTENARIAT AVEC

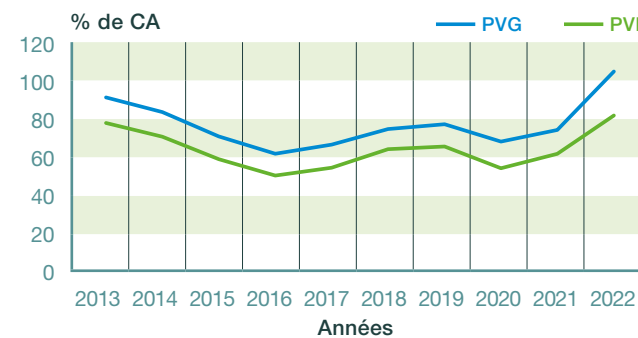
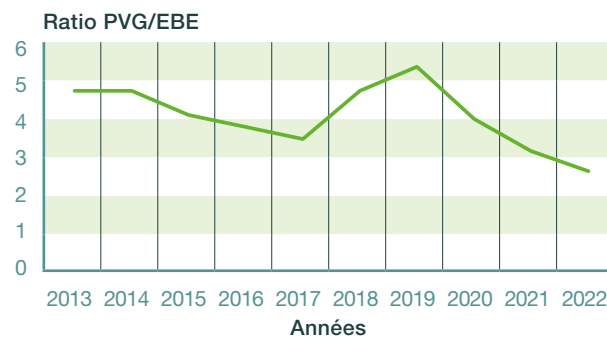
UCA
OUEST
UNION DES CENTRES DE GESTION AGRÉÉS DE L'OUEST

PANEL RÉGIONAL : 49

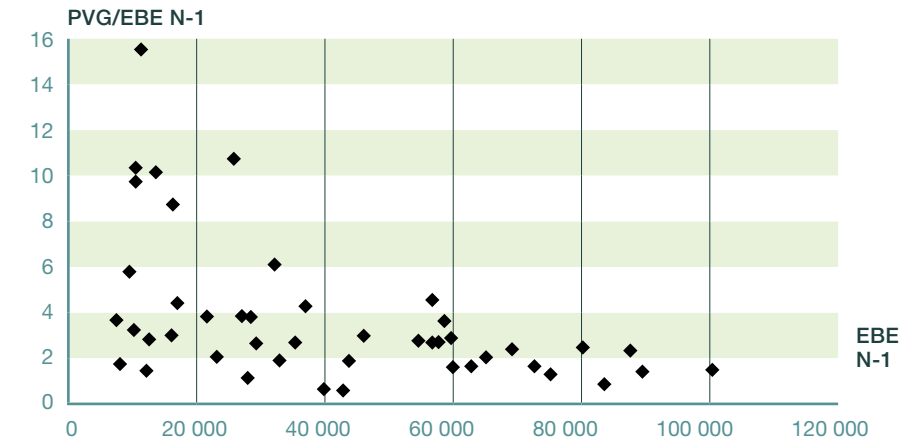
NOMBRE D'ENTREPRISES DONT LE FONDS EST VENDU 45	EBE MOYEN 41 764 €	PRIX DE VENTE DE L'INCORPOREL 87 240 €
	PVG MOYEN / EBE MOYEN 2,7	% DU PVI MOYEN / C.A. HT N-1 82,21%
CA H.T. MOYEN DE N-1 106 113 €	PRIX DE VENTE GLOBAL MOYEN (HORS CONSTRUCTION) 112 733 €	% D'ENTREPRISES VENDUES • DONT PV INCORPOREL = 0 8,2%
		• DONT PV INCORPOREL > 0 91,8%
	% DU PVG MOYEN / C.A. HT N-1 106,24%	



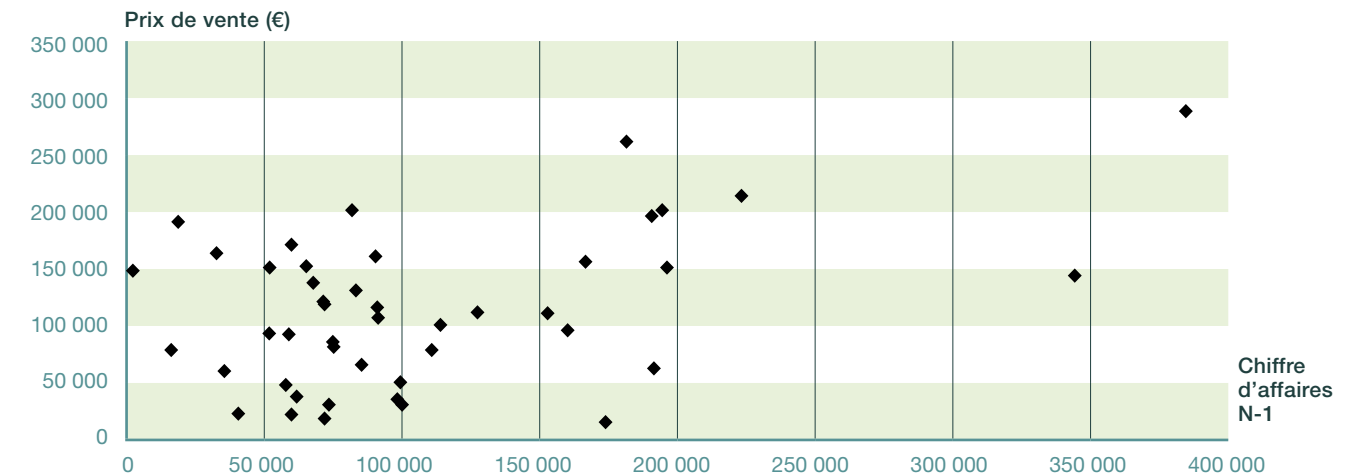
TENDANCES



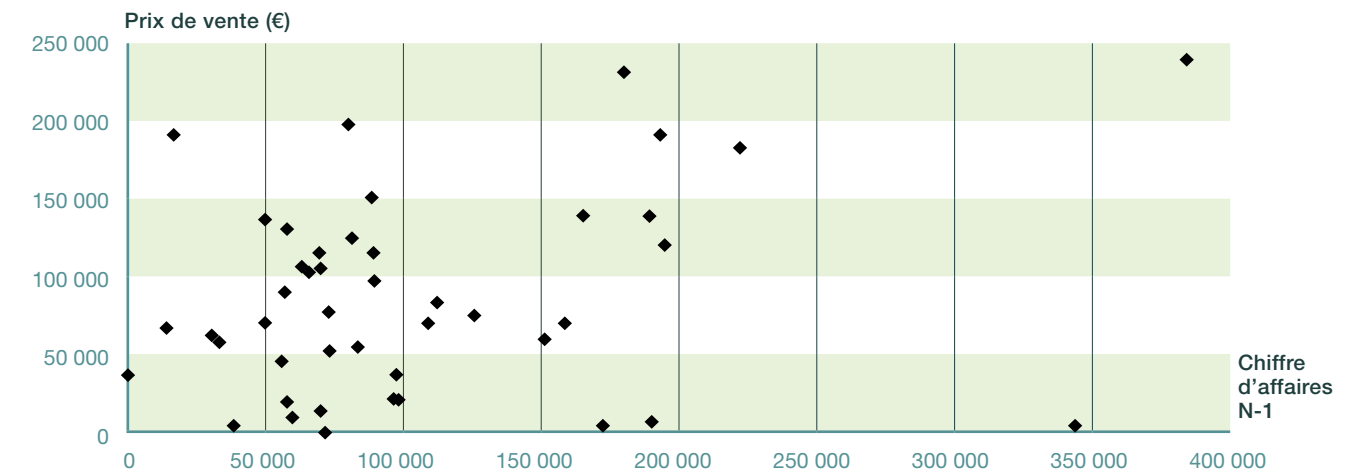
RAPPORT ENTRE LE PRIX DE VENTE GLOBAL ET L'EBE N-1



PRIX DE VENTE GLOBAL (HORS CONSTRUCTION) EN FONCTION DU CHIFFRE D'AFFAIRES N-1



PRIX DE VENTE DE L'INCORPOREL EN FONCTION DU CHIFFRE D'AFFAIRES N-1



20
22

CESSION
DE FONDS
de commerce
et artisanal

BAR - TABAC

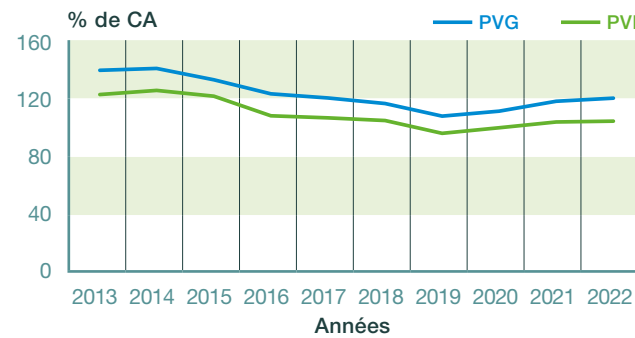
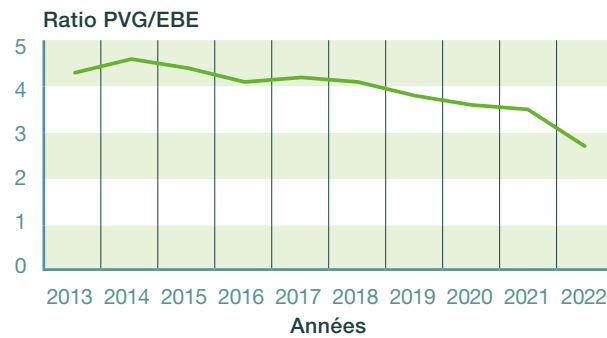
dans le grand ouest

PANEL RÉGIONAL : 95

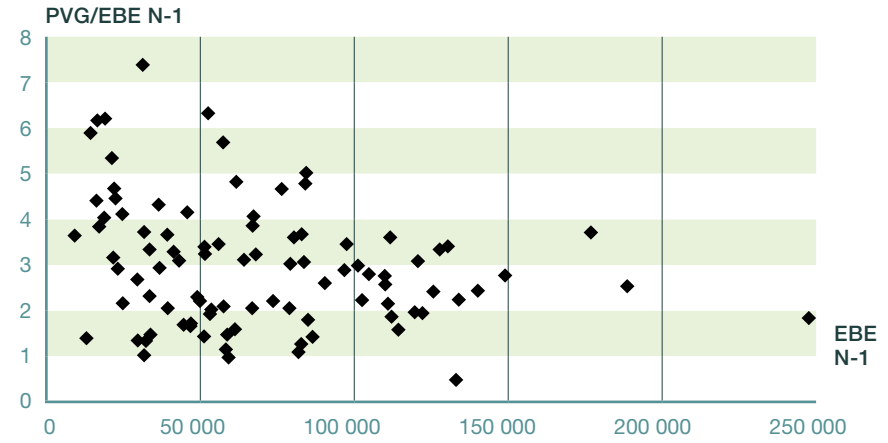
NOMBRE D'ENTREPRISES DONT LE FONDS EST VENDU 93	EBE MOYEN 69 950 €	PRIX DE VENTE DE L'INCORPOREL 166 967 €
	PVG MOYEN / EBE MOYEN 2,7	% DU PVI MOYEN / C.A. HT N-1 105,16%
CA H.T. MOYEN DE N-1 158 770 €	PRIX DE VENTE GLOBAL MOYEN (HORS CONSTRUCTION) 190 643 €	% D'ENTREPRISES VENDUES • DONT PV INCORPOREL = 0 2,1%
	% DU PVG MOYEN / C.A. HT N-1 120,07%	• DONT PV INCORPOREL > 0 97,9%



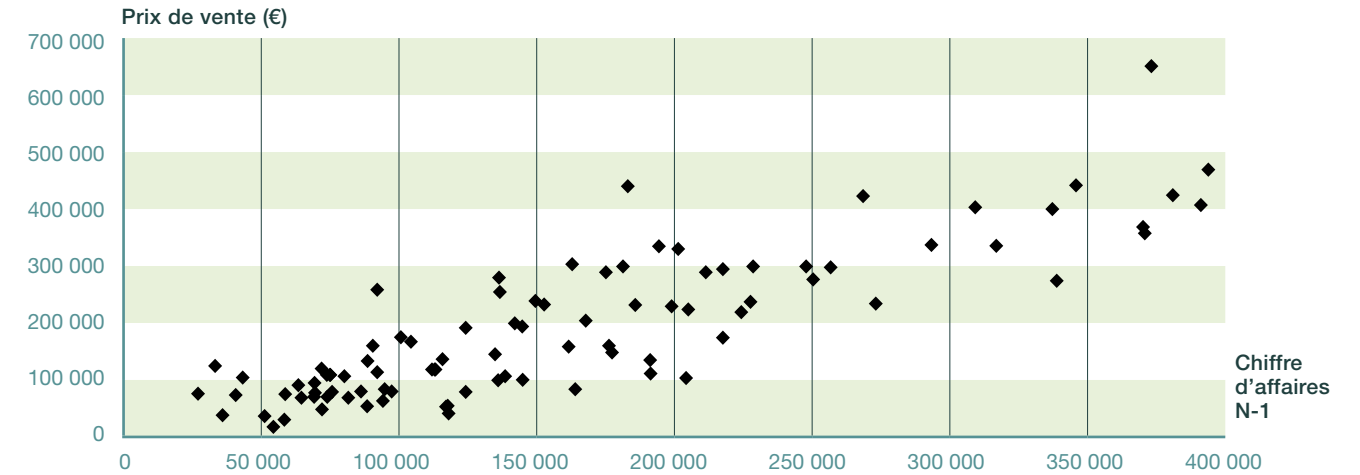
TENDANCES



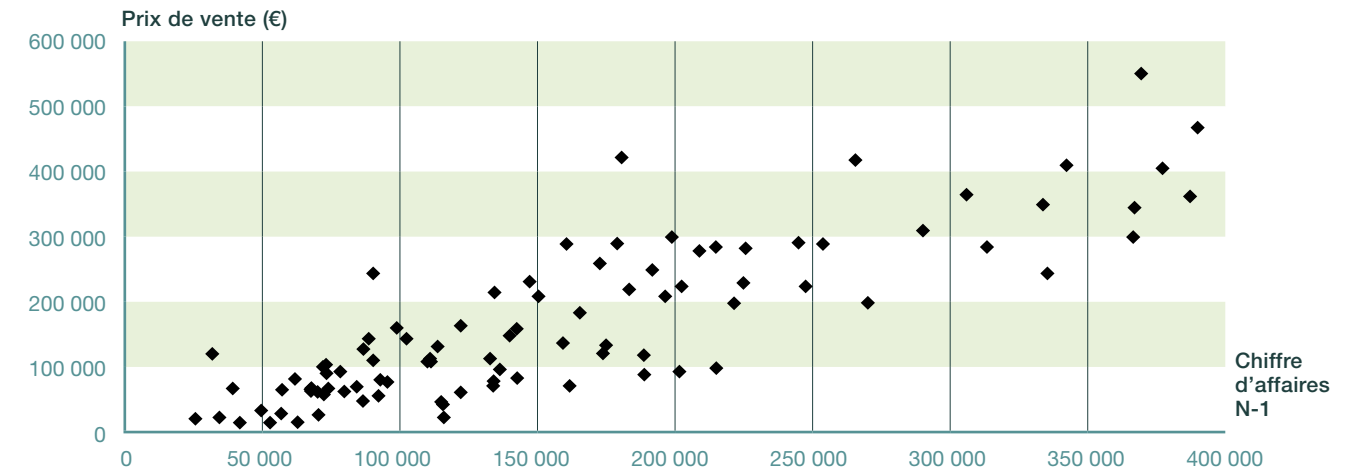
RAPPORT ENTRE LE PRIX DE VENTE GLOBAL ET L'EBE N-1



PRIX DE VENTE GLOBAL (HORS CONSTRUCTION) EN FONCTION DU CHIFFRE D'AFFAIRES N-1



PRIX DE VENTE DE L'INCORPOREL EN FONCTION DU CHIFFRE D'AFFAIRES N-1



**20
22**

**CESSION
DE FONDS**
de commerce
et artisanal

BOUCHERIE - CHARCUTERIE

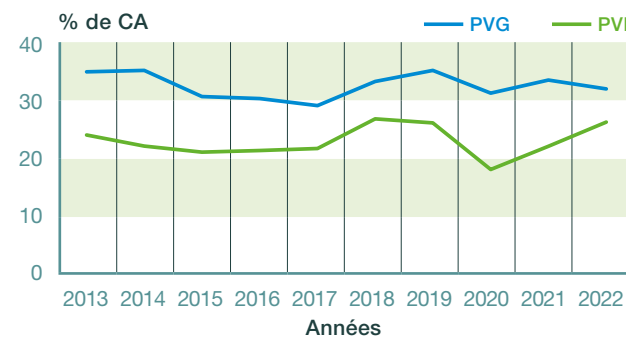
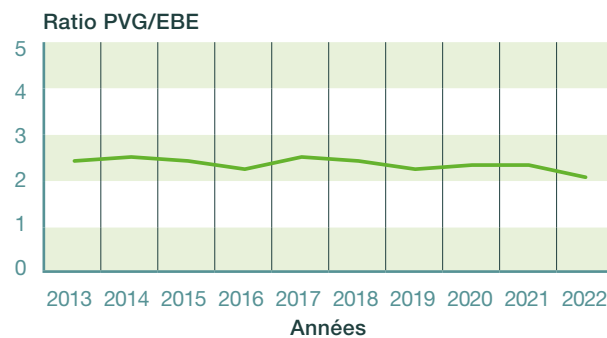
dans le grand ouest

PANEL RÉGIONAL : 42

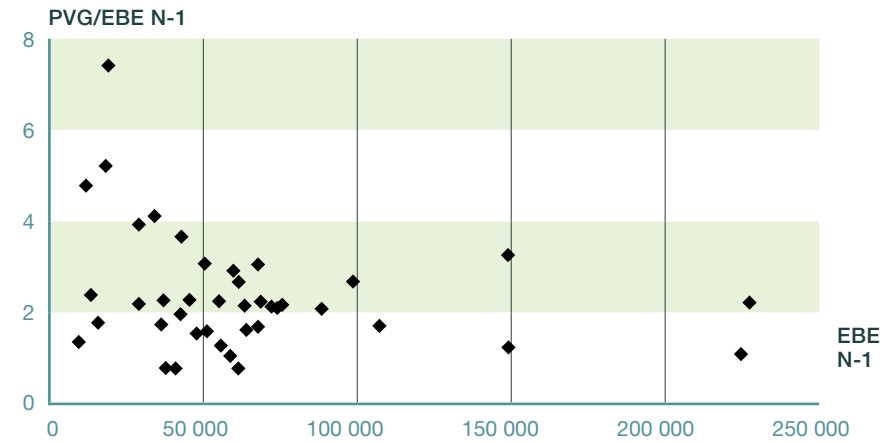
NOMBRE D'ENTREPRISES DONT LE FONDS EST VENDU 40	EBE MOYEN 62 366 €	PRIX DE VENTE DE L'INCORPOREL 109 371 €
	PVG MOYEN / EBE MOYEN 2,1	% DU PVI MOYEN / C.A. HT N-1 26,33%
CA H.T. MOYEN DE N-1 415 432 €	PRIX DE VENTE GLOBAL MOYEN (HORS CONSTRUCTION) 131 633 €	% D'ENTREPRISES VENDUES • DONT PV INCORPOREL = 0 4,8%
	% DU PVG MOYEN / C.A. HT N-1 31,69%	• DONT PV INCORPOREL > 0 95,2%



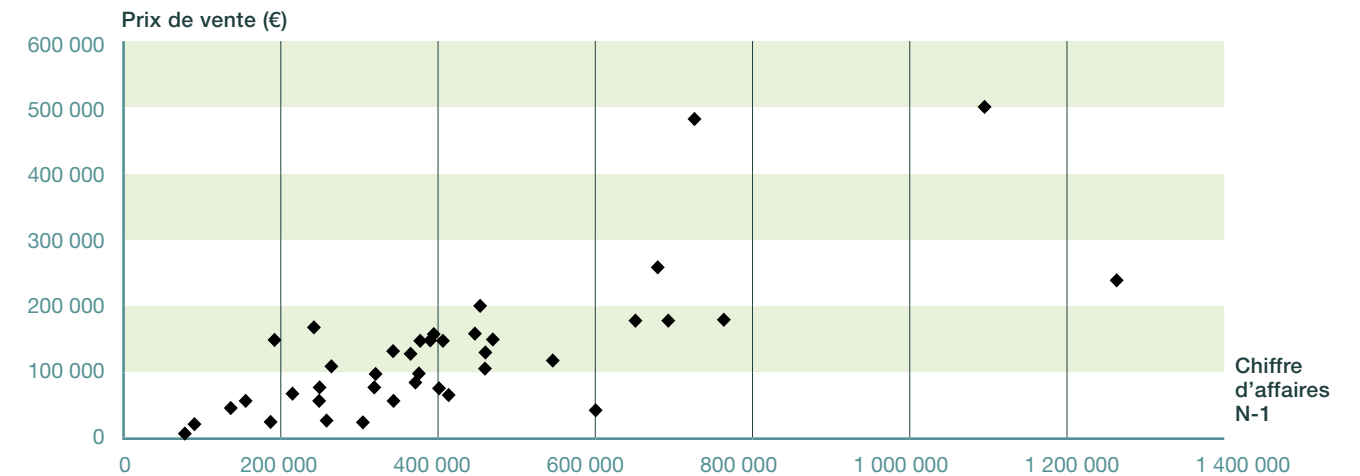
TENDANCES



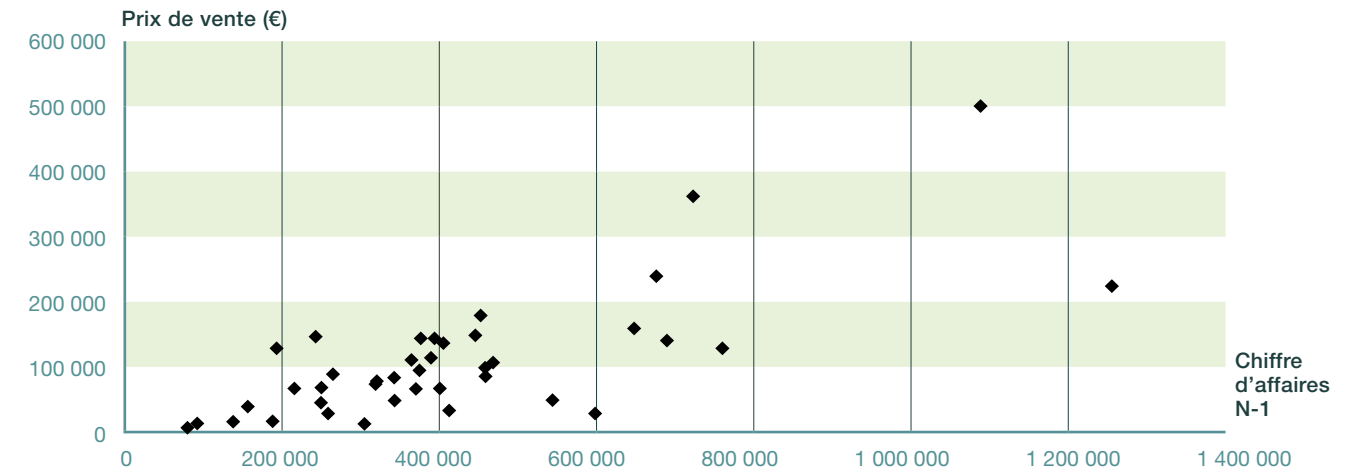
RAPPORT ENTRE LE PRIX DE VENTE GLOBAL ET L'EBE N-1



PRIX DE VENTE GLOBAL (HORS CONSTRUCTION) EN FONCTION DU CHIFFRE D'AFFAIRES N-1



PRIX DE VENTE DE L'INCORPOREL EN FONCTION DU CHIFFRE D'AFFAIRES N-1



20
22

CESSION
DE FONDS
de commerce
et artisanal

BOULANGERIE - PÂTISSERIE

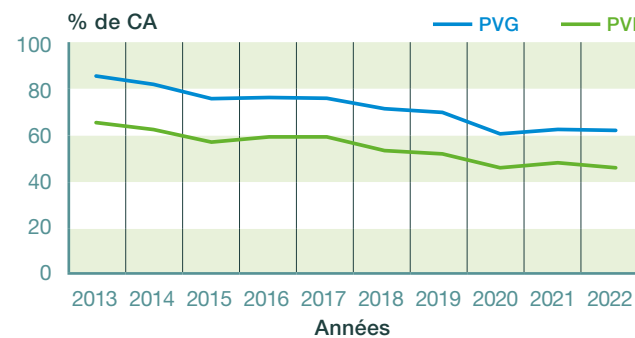
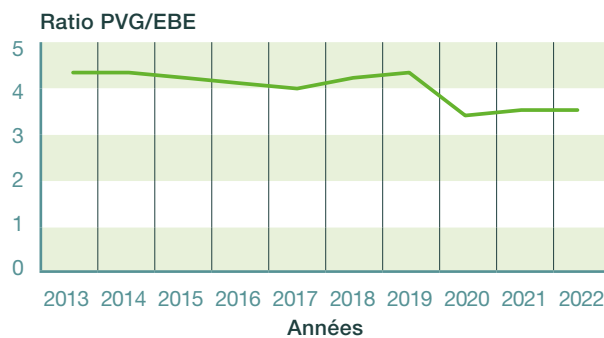
dans le grand ouest

PANEL RÉGIONAL : 105

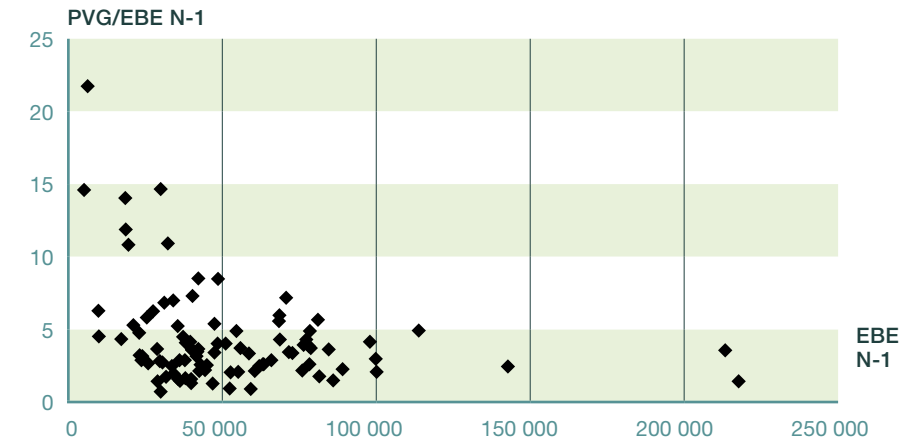
NOMBRE D'ENTREPRISES DONT LE FONDS EST VENDU 93	EBE MOYEN 51 972 €	PRIX DE VENTE DE L'INCORPOREL 139 941 €
	PVG MOYEN / EBE MOYEN 3,6	% DU PVI MOYEN / C.A. HT N-1 46,48%
CA H.T. MOYEN DE N-1 301 077 €	PRIX DE VENTE GLOBAL MOYEN (HORS CONSTRUCTION) 187 285 €	% D'ENTREPRISES VENDUES • DONT PV INCORPOREL = 0 11,4%
	% DU PVG MOYEN / C.A. HT N-1 62,20%	• DONT PV INCORPOREL > 0 88,6%



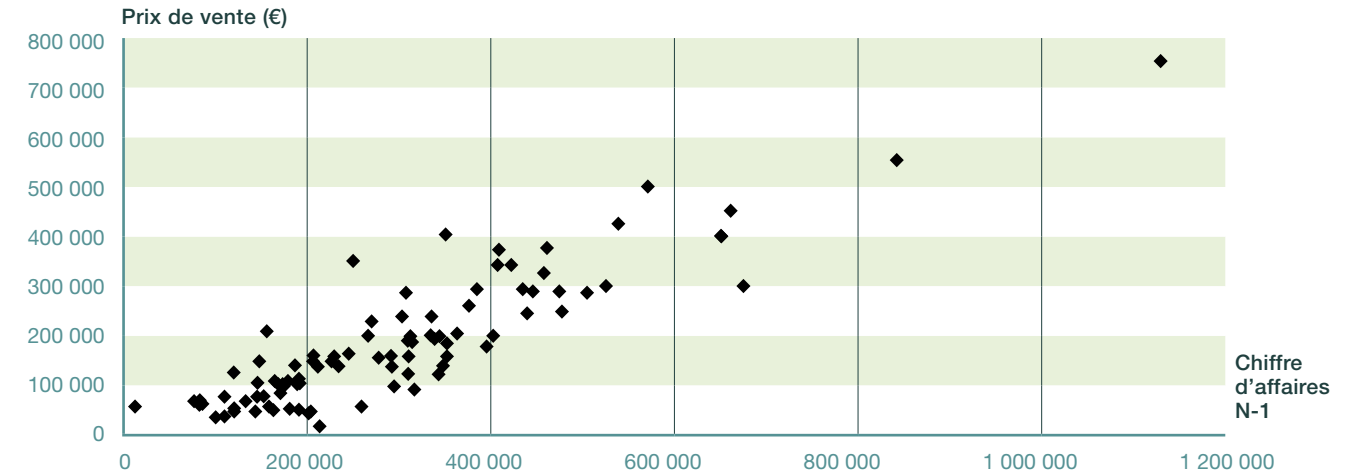
TENDANCES



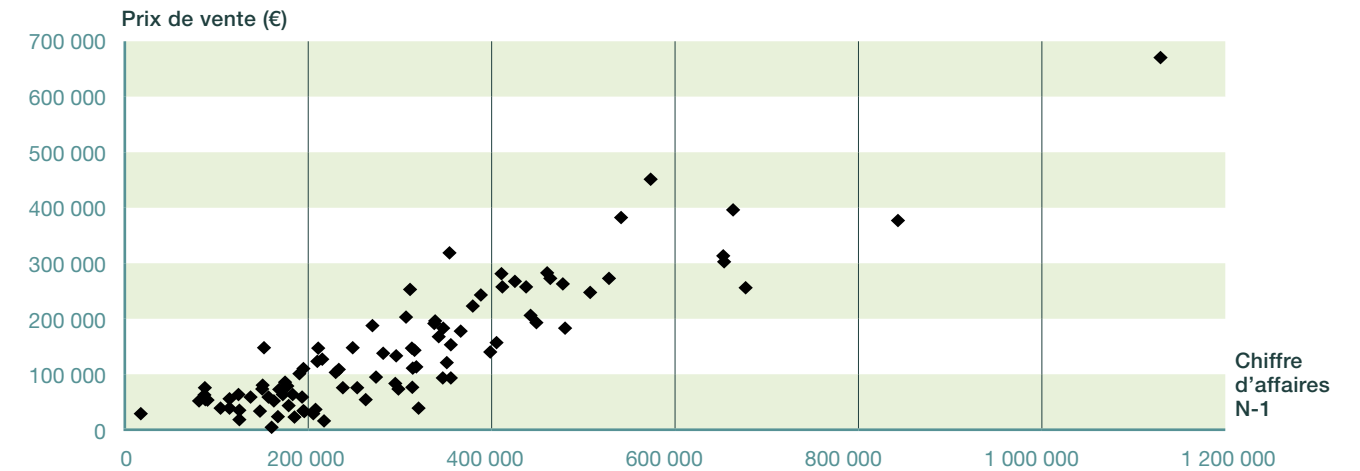
RAPPORT ENTRE LE PRIX DE VENTE GLOBAL ET L'EBE N-1



PRIX DE VENTE GLOBAL (HORS CONSTRUCTION) EN FONCTION DU CHIFFRE D'AFFAIRES N-1



PRIX DE VENTE DE L'INCORPOREL EN FONCTION DU CHIFFRE D'AFFAIRES N-1



20
22

BRASSERIE

dans le grand ouest

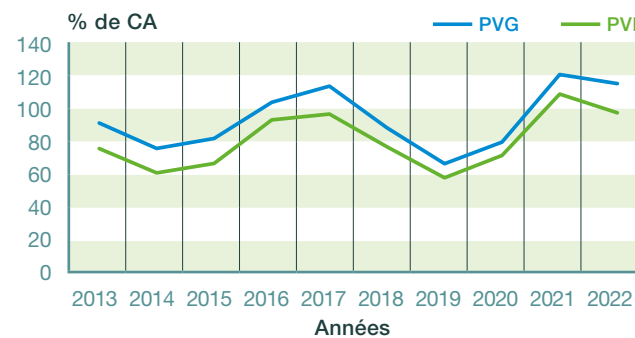
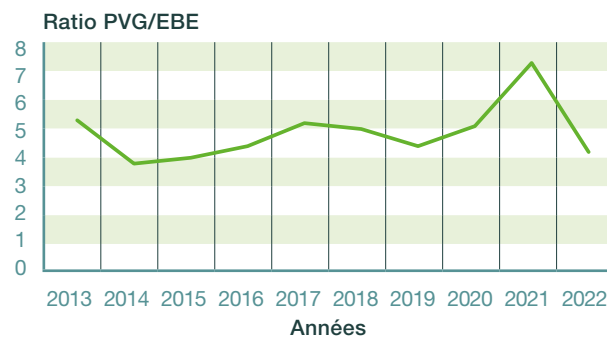
CESSION
DE FONDS
de commerce
et artisanal

PANEL RÉGIONAL : 7

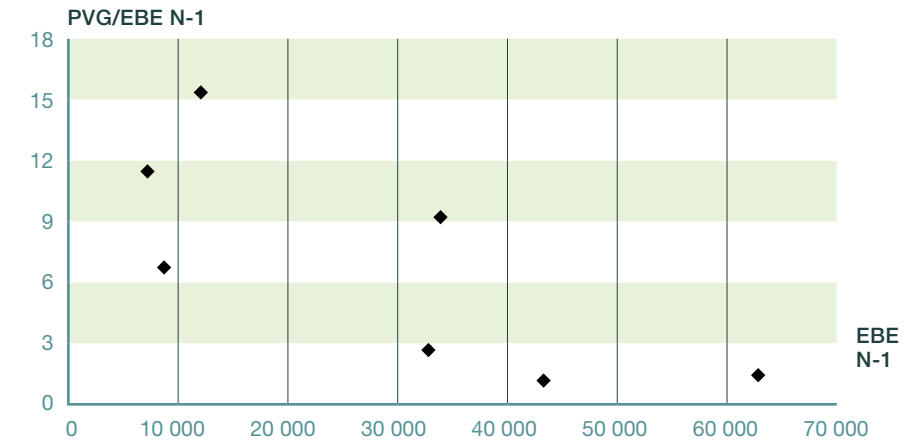
NOMBRE D'ENTREPRISES DONT LE FONDS EST VENDU 7	EBE MOYEN 28 986 €	PRIX DE VENTE DE L'INCORPOREL 104 353 €
	PVG MOYEN / EBE MOYEN 4,2	% DU PVI MOYEN / C.A. HT N-1 96,28%
CA H.T. MOYEN DE N-1 108 385 €	PRIX DE VENTE GLOBAL MOYEN (HORS CONSTRUCTION) 122 757 €	% D'ENTREPRISES VENDUES • DONT PV INCORPOREL = 0 0,0%
	% DU PVG MOYEN / C.A. HT N-1 113,26%	• DONT PV INCORPOREL > 0 100,0%



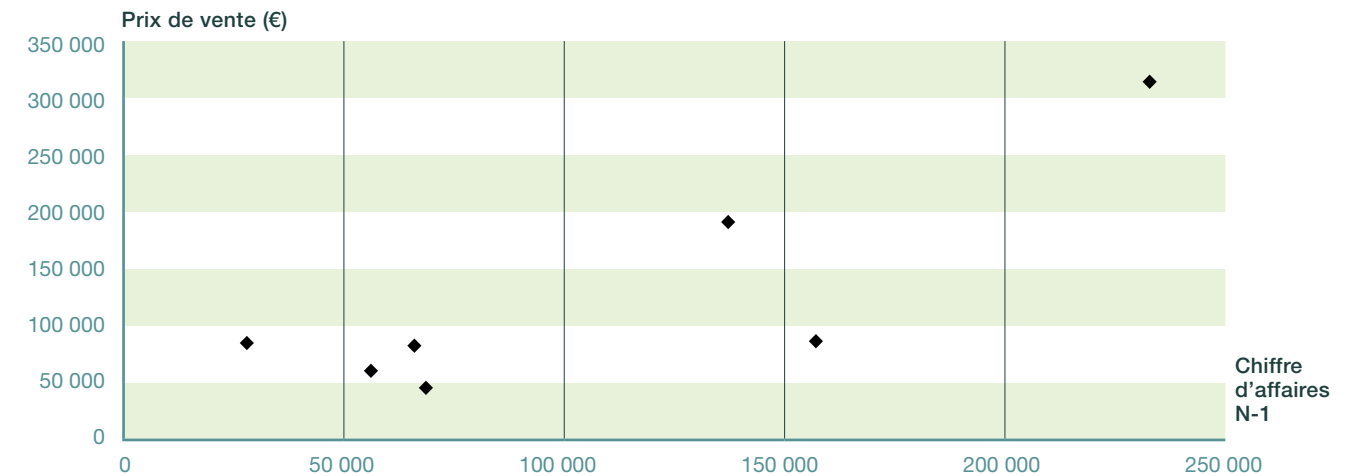
TENDANCES



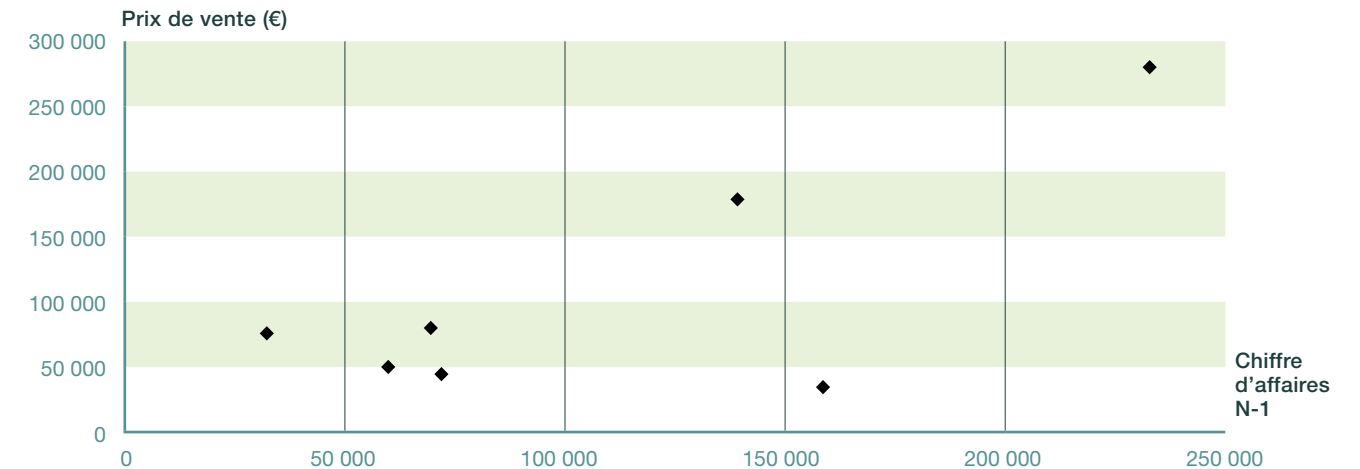
RAPPORT ENTRE LE PRIX DE VENTE GLOBAL ET L'EBE N-1



PRIX DE VENTE GLOBAL (HORS CONSTRUCTION) EN FONCTION DU CHIFFRE D'AFFAIRES N-1



PRIX DE VENTE DE L'INCORPOREL EN FONCTION DU CHIFFRE D'AFFAIRES N-1



20
22

CESSION
DE FONDS
de commerce
et artisanal

CADEAUX - SOUVENIRS

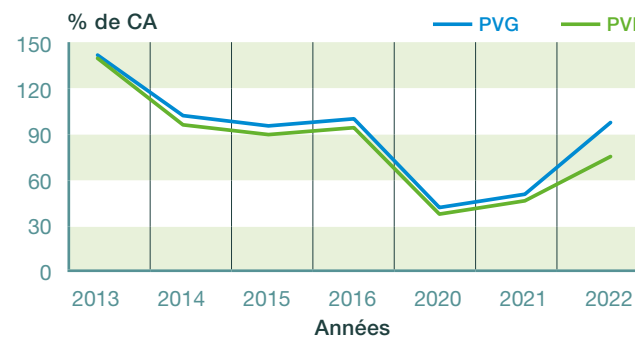
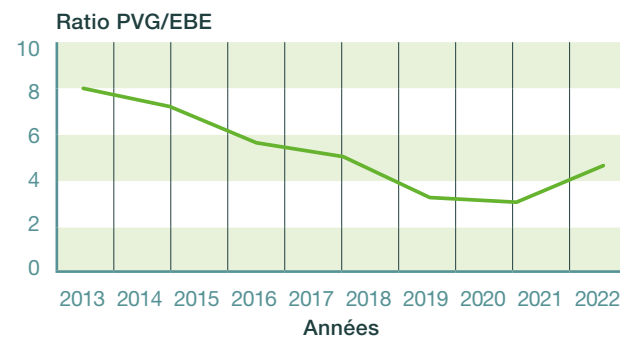
dans le grand ouest

PANEL RÉGIONAL : 10

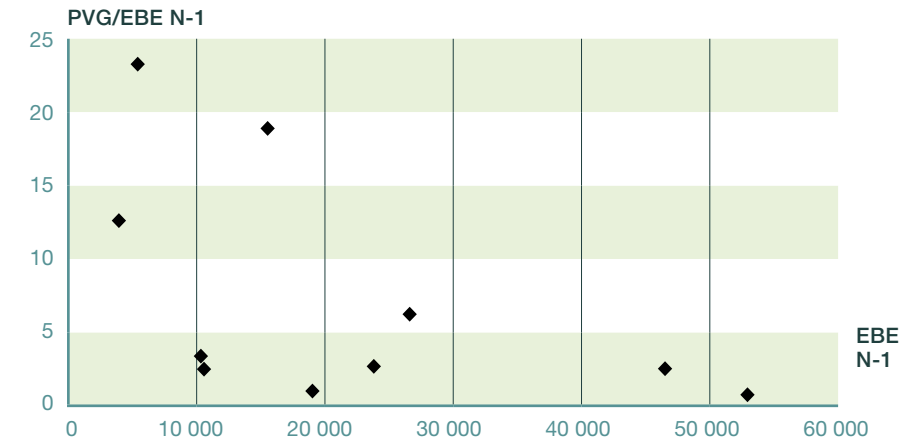
NOMBRE D'ENTREPRISES DONT LE FONDS EST VENDU 10	EBE MOYEN 21 374 €	PRIX DE VENTE DE L'INCORPOREL 76 392 €
	PVG MOYEN / EBE MOYEN 4,6	% DU PVI MOYEN / C.A. HT N-1 76,67%
CA H.T. MOYEN DE N-1 99 642 €	PRIX DE VENTE GLOBAL MOYEN (HORS CONSTRUCTION) 98 176 €	% D'ENTREPRISES VENDUES • DONT PV INCORPOREL = 0 0,0%
	% DU PVG MOYEN / C.A. HT N-1 98,53%	• DONT PV INCORPOREL > 0 100,0%



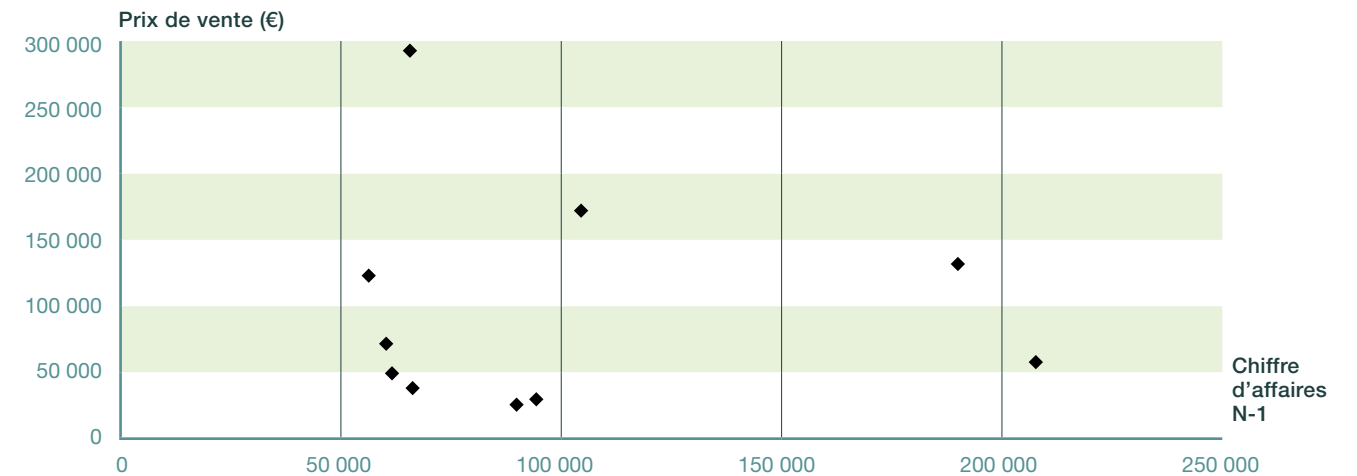
TENDANCES



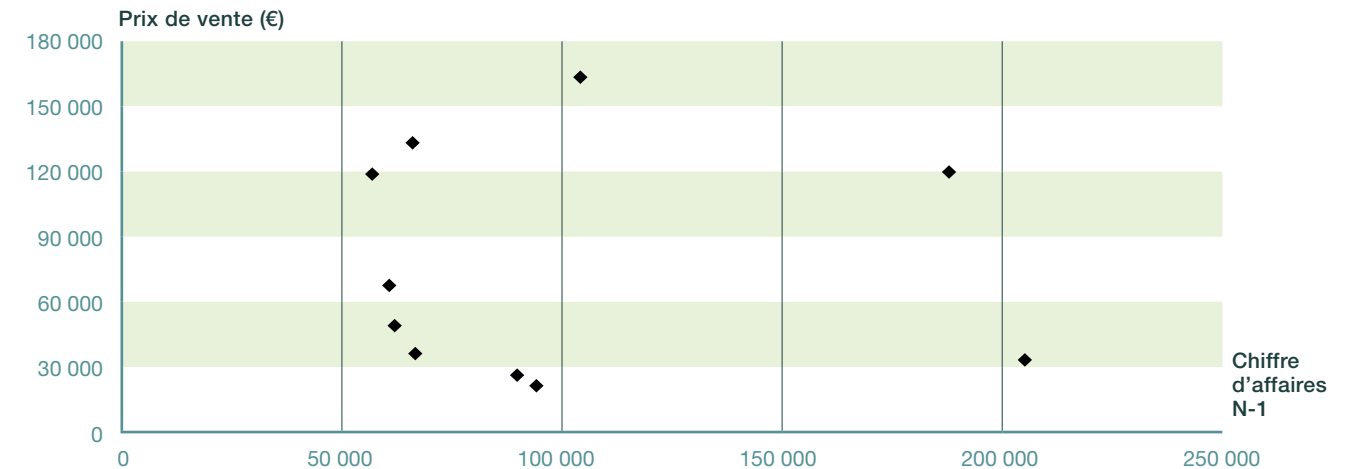
RAPPORT ENTRE LE PRIX DE VENTE GLOBAL ET L'EBE N-1



PRIX DE VENTE GLOBAL (HORS CONSTRUCTION) EN FONCTION DU CHIFFRE D'AFFAIRES N-1



PRIX DE VENTE DE L'INCORPOREL EN FONCTION DU CHIFFRE D'AFFAIRES N-1



20
22

CAFÉ - JEUX - JOURNAUX

dans le grand ouest

CESSION
DE FONDS
de commerce
et artisanal

urbcga
Union Régionale Bretonne
des Centres de Gestion Agréés

EN PARTENARIAT AVEC

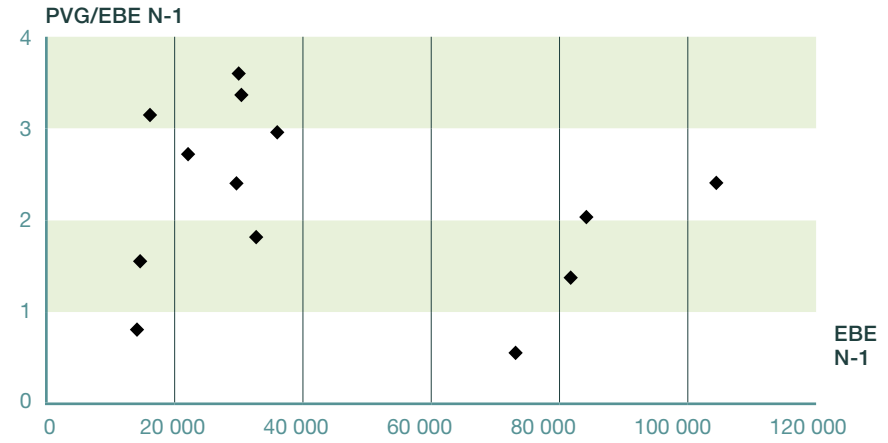
UCA
OUEST
UNION DES CENTRES DE GESTION AGRÉÉS DE L'OUEST

PANEL RÉGIONAL : 15

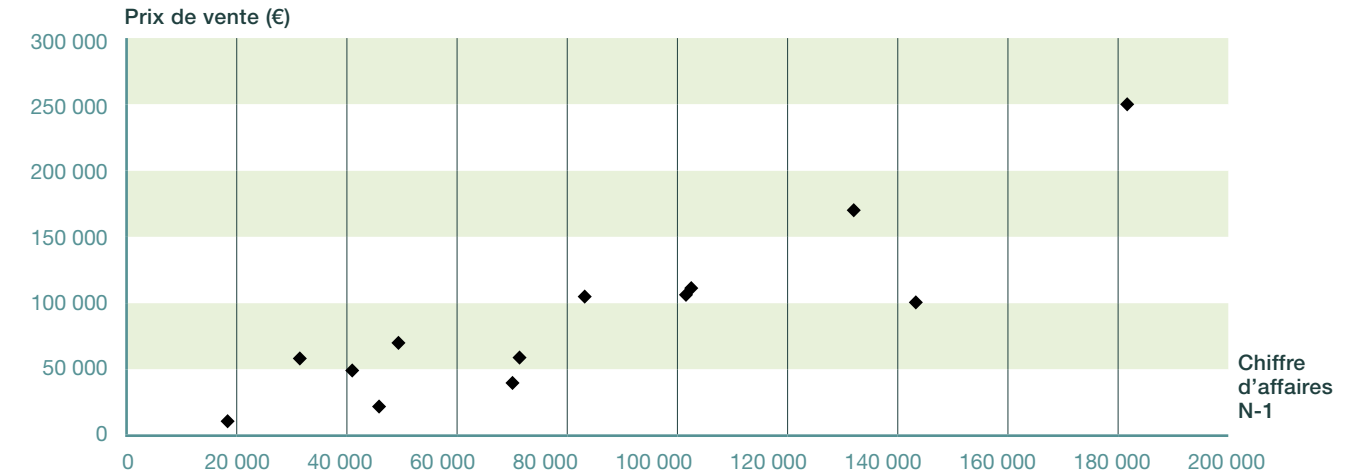
NOMBRE D'ENTREPRISES DONT LE FONDS EST VENDU 13	EBE MOYEN 43 424 €	PRIX DE VENTE DE L'INCORPOREL 75 573 €
	PVG MOYEN / EBE MOYEN 2,0	% DU PVI MOYEN / C.A. HT N-1 91,93%
CA H.T. MOYEN DE N-1 82 208 €	PRIX DE VENTE GLOBAL MOYEN (HORS CONSTRUCTION) 88 741 €	% D'ENTREPRISES VENDUES • DONT PV INCORPOREL = 0 13,3% • DONT PV INCORPOREL > 0 86,7%
	% DU PVG MOYEN / C.A. HT N-1 107,95%	



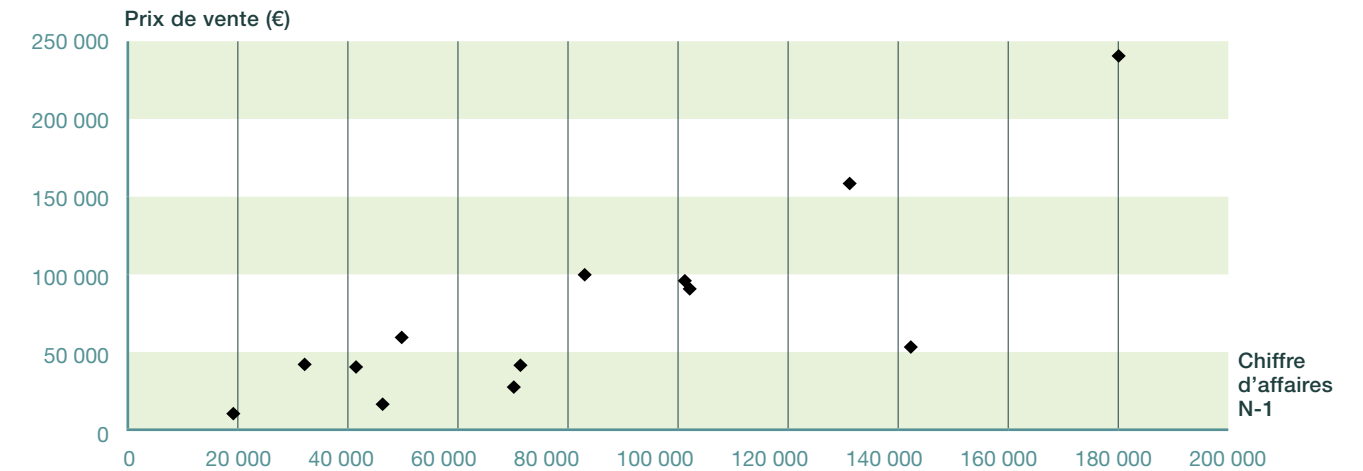
RAPPORT ENTRE LE PRIX DE VENTE GLOBAL ET L'EBE N-1



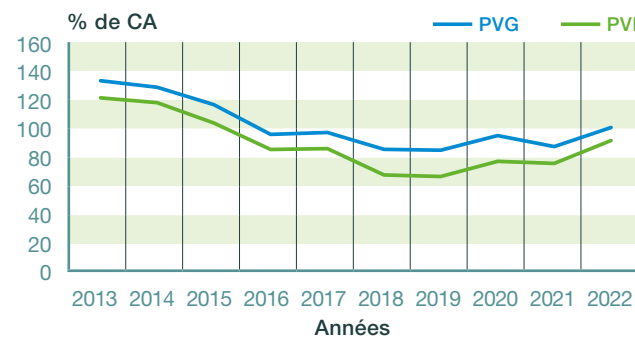
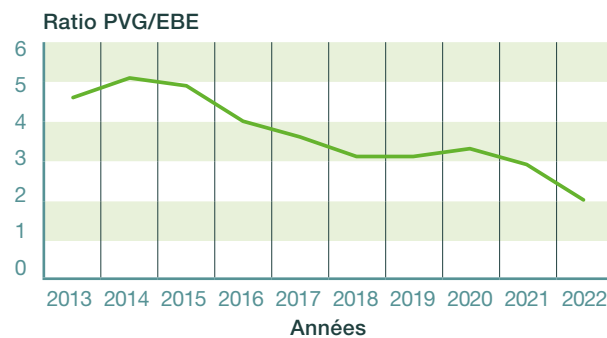
PRIX DE VENTE GLOBAL (HORS CONSTRUCTION) EN FONCTION DU CHIFFRE D'AFFAIRES N-1



PRIX DE VENTE DE L'INCORPOREL EN FONCTION DU CHIFFRE D'AFFAIRES N-1



TENDANCES



20
22

CARRELAGE

dans le grand ouest

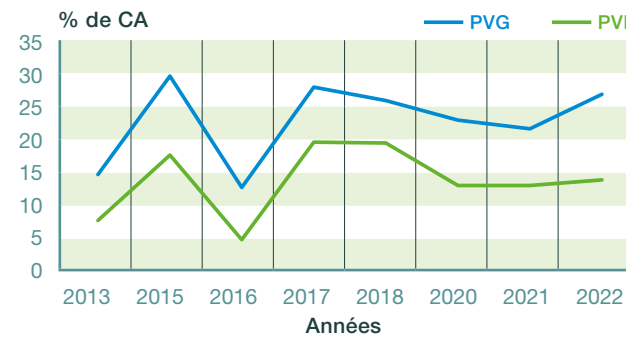
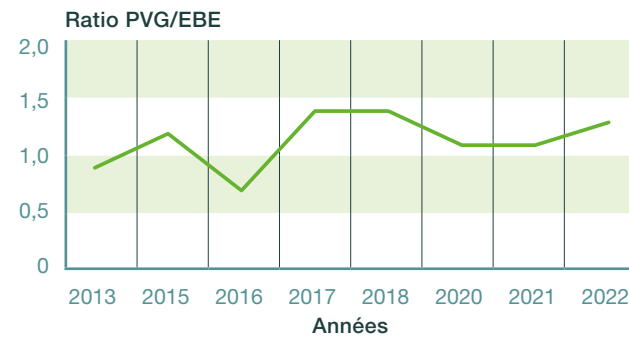
CESSION
DE FONDS
de commerce
et artisanal

PANEL RÉGIONAL : 16

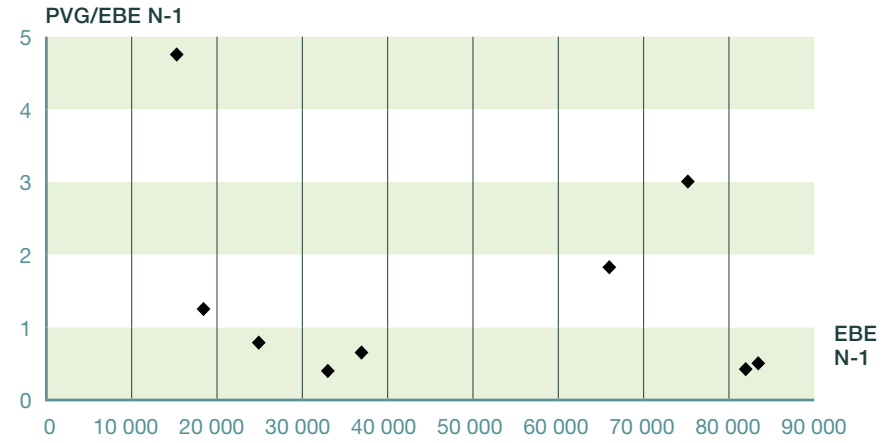
NOMBRE D'ENTREPRISES DONT LE FONDS EST VENDU 9	EBE MOYEN 48 145 €	PRIX DE VENTE DE L'INCORPOREL 31 983 €
	PVG MOYEN / EBE MOYEN 1,3	% DU PVI MOYEN / C.A. HT N-1 13,81%
CA H.T. MOYEN DE N-1 231 584 €	PRIX DE VENTE GLOBAL MOYEN (HORS CONSTRUCTION) 62 489 €	% D'ENTREPRISES VENDUES • DONT PV INCORPOREL = 0 43,8%
	% DU PVG MOYEN / C.A. HT N-1 26,98%	• DONT PV INCORPOREL > 0 56,3%



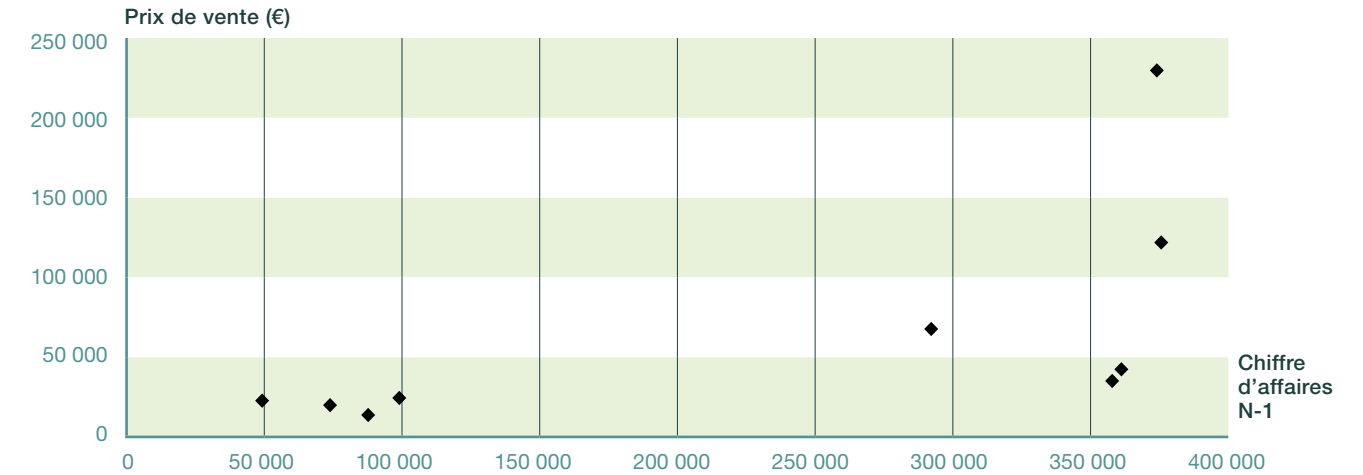
TENDANCES



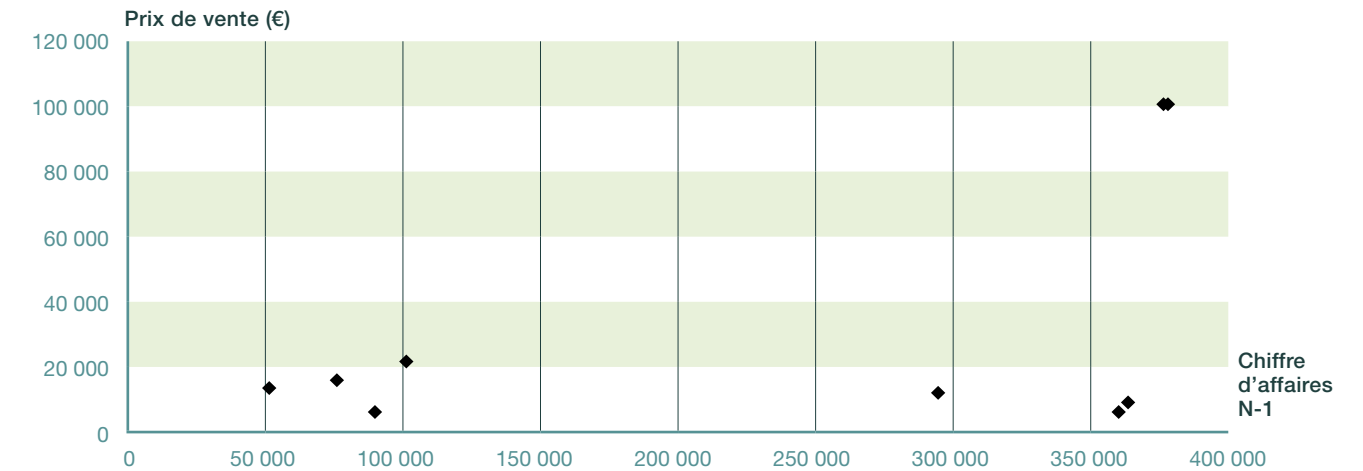
RAPPORT ENTRE LE PRIX DE VENTE GLOBAL ET L'EBE N-1



PRIX DE VENTE GLOBAL (HORS CONSTRUCTION) EN FONCTION DU CHIFFRE D'AFFAIRES N-1



PRIX DE VENTE DE L'INCORPOREL EN FONCTION DU CHIFFRE D'AFFAIRES N-1



20
22

CESSION
DE FONDS
de commerce
et artisanal

CARROSSERIE AUTOMOBILE

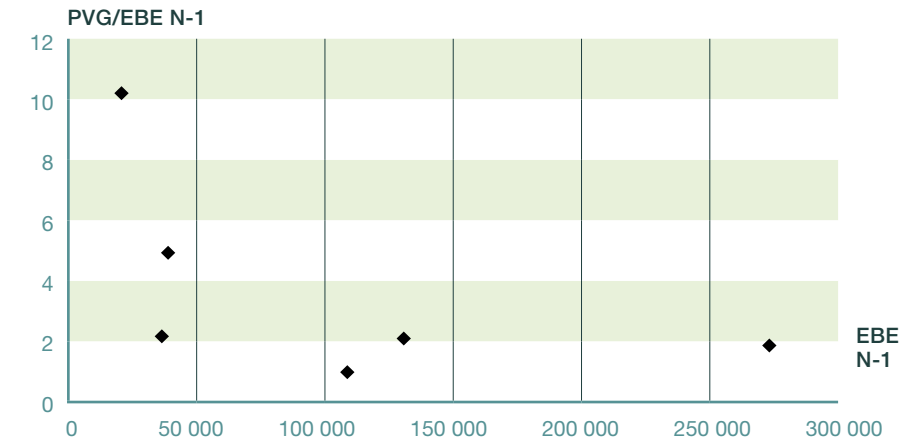
dans le grand ouest

PANEL RÉGIONAL : 8

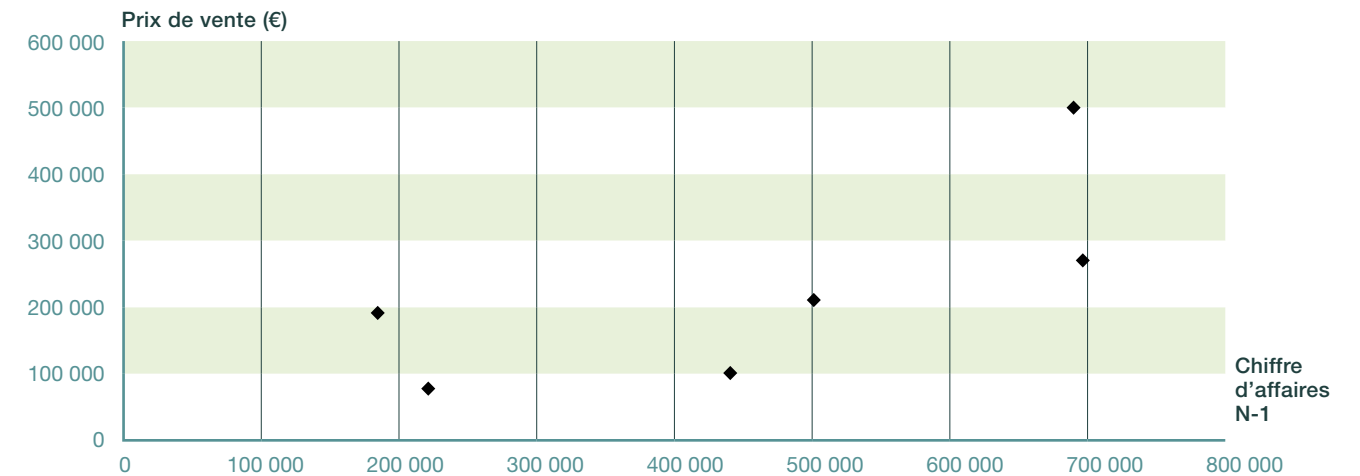
NOMBRE D'ENTREPRISES DONT LE FONDS EST VENDU 6	EBE MOYEN 100 987 €	PRIX DE VENTE DE L'INCORPOREL 150 277 €
	PVG MOYEN / EBE MOYEN 2,2	% DU PVI MOYEN / C.A. HT N-1 32,82%
CA H.T. MOYEN DE N-1 457 916 €	PRIX DE VENTE GLOBAL MOYEN (HORS CONSTRUCTION) 224 681 €	% D'ENTREPRISES VENDUES • DONT PV INCORPOREL = 0 25,0%
	% DU PVG MOYEN / C.A. HT N-1 49,07%	• DONT PV INCORPOREL > 0 75,0%



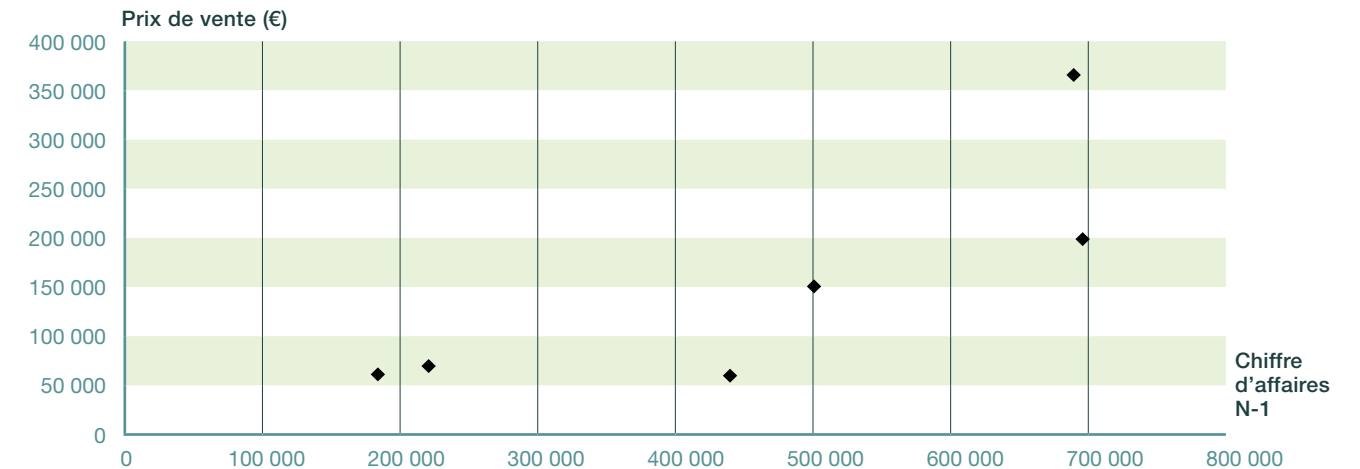
RAPPORT ENTRE LE PRIX DE VENTE GLOBAL ET L'EBE N-1



PRIX DE VENTE GLOBAL (HORS CONSTRUCTION) EN FONCTION DU CHIFFRE D'AFFAIRES N-1



PRIX DE VENTE DE L'INCORPOREL EN FONCTION DU CHIFFRE D'AFFAIRES N-1



20
22

CESSION
DE FONDS
de commerce
et artisanal

CHARCUTERIE - TRAITEUR

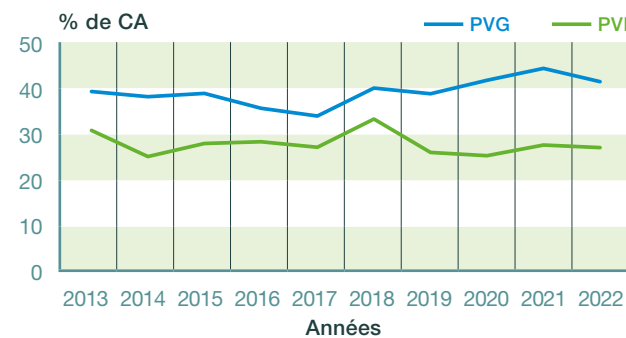
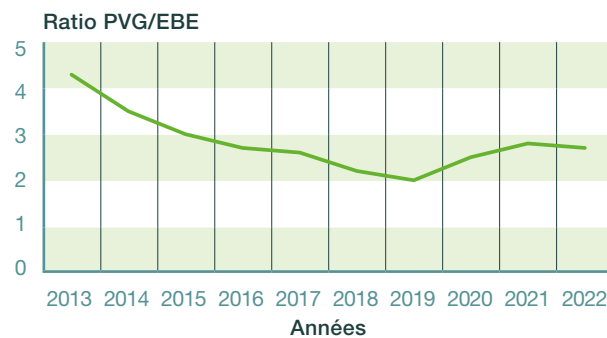
dans le grand ouest

PANEL RÉGIONAL : 22

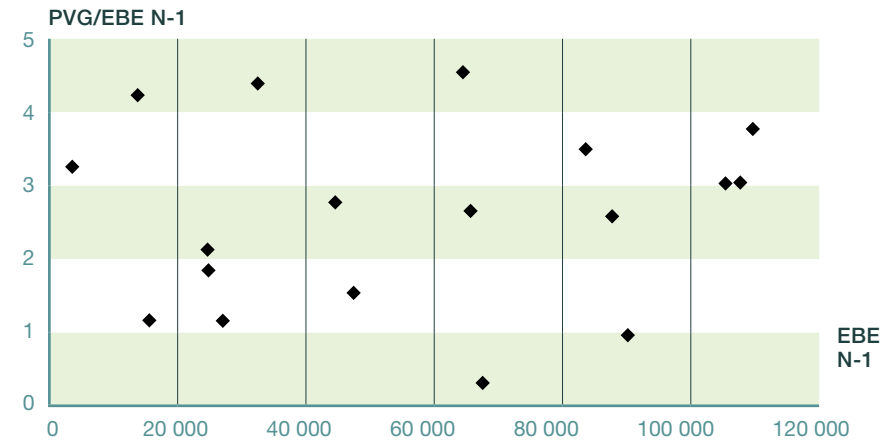
NOMBRE D'ENTREPRISES DONT LE FONDS EST VENDU 18	EBE MOYEN 57 931 €	PRIX DE VENTE DE L'INCORPOREL 101 849 €
	PVG MOYEN / EBE MOYEN 2,7	% DU PVI MOYEN / C.A. HT N-1 26,94%
CA H.T. MOYEN DE N-1 378 109 €	PRIX DE VENTE GLOBAL MOYEN (HORS CONSTRUCTION) 155 783 €	% D'ENTREPRISES VENDUES • DONT PV INCORPOREL = 0 18,2% • DONT PV INCORPOREL > 0 81,8%
	% DU PVG MOYEN / C.A. HT N-1 41,20%	



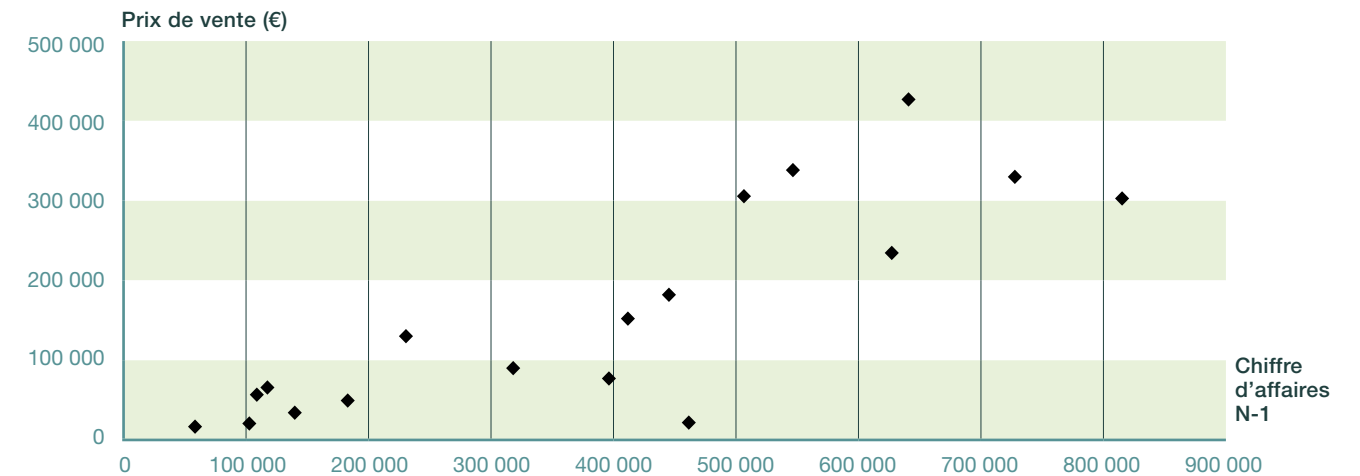
TENDANCES



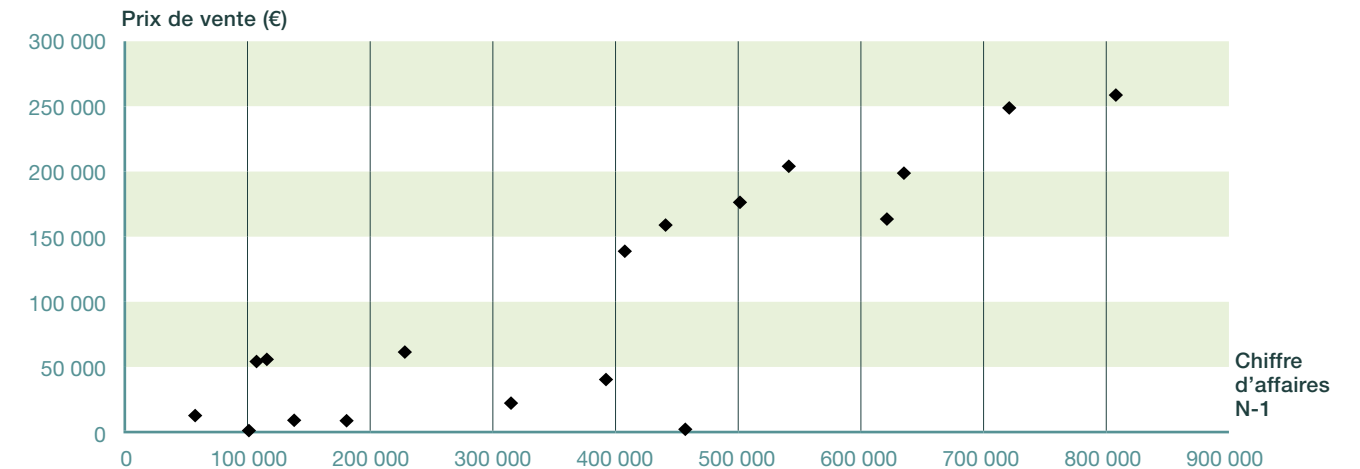
RAPPORT ENTRE LE PRIX DE VENTE GLOBAL ET L'EBE N-1



PRIX DE VENTE GLOBAL (HORS CONSTRUCTION) EN FONCTION DU CHIFFRE D'AFFAIRES N-1



PRIX DE VENTE DE L'INCORPOREL EN FONCTION DU CHIFFRE D'AFFAIRES N-1



20
22

COIFFURE

dans le grand ouest

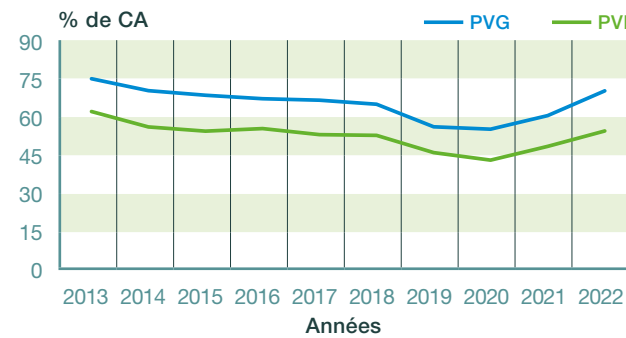
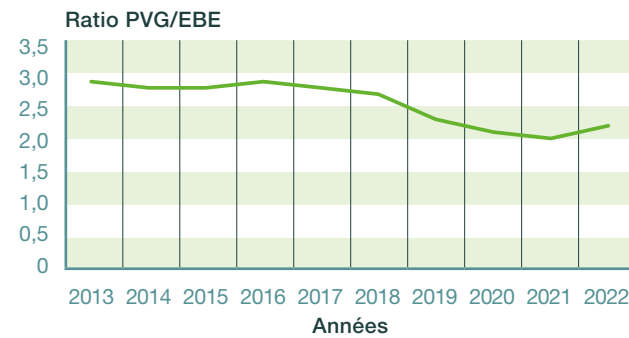
CESSION
DE FONDS
de commerce
et artisanal

PANEL RÉGIONAL : 134

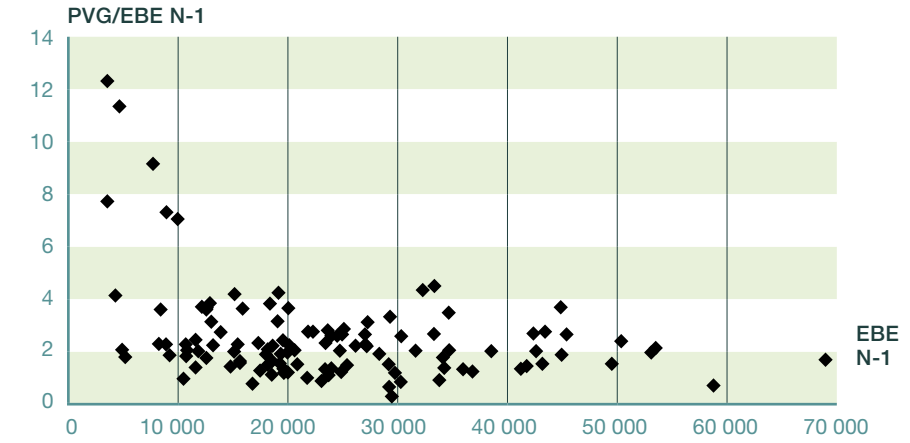
NOMBRE D'ENTREPRISES DONT LE FONDS EST VENDU 114	EBE MOYEN 23 619 €	PRIX DE VENTE DE L'INCORPOREL 40 526 €
	PVG MOYEN / EBE MOYEN 2,2	% DU PVI MOYEN / C.A. HT N-1 54,29%
CA H.T. MOYEN DE N-1 74 653 €	PRIX DE VENTE GLOBAL MOYEN (HORS CONSTRUCTION) 51 620 €	% D'ENTREPRISES VENDUES • DONT PV INCORPOREL = 0 14,9% • DONT PV INCORPOREL > 0 85,1%
	% DU PVG MOYEN / C.A. HT N-1 69,15%	



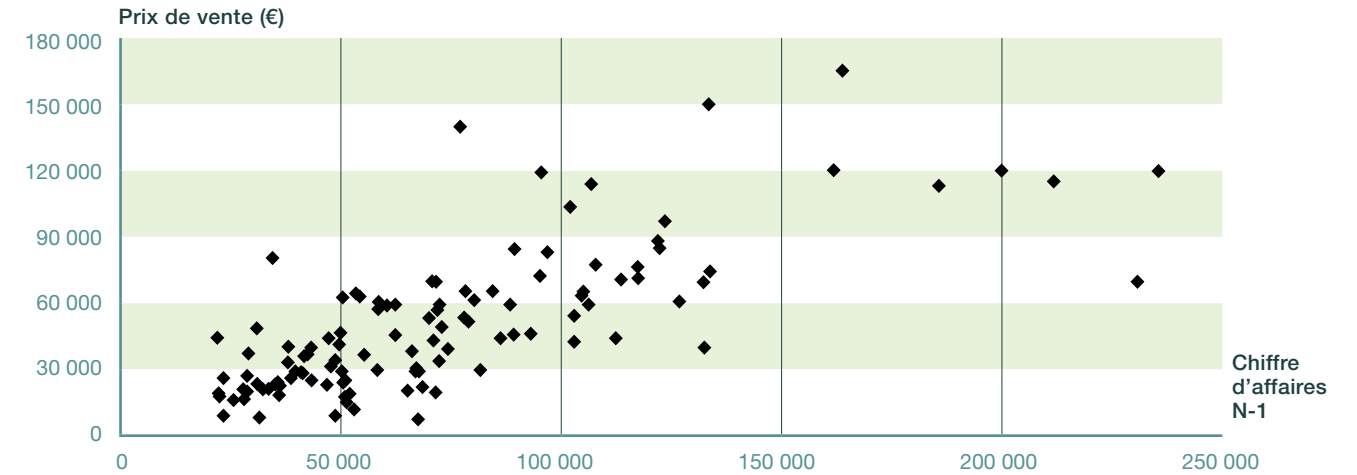
TENDANCES



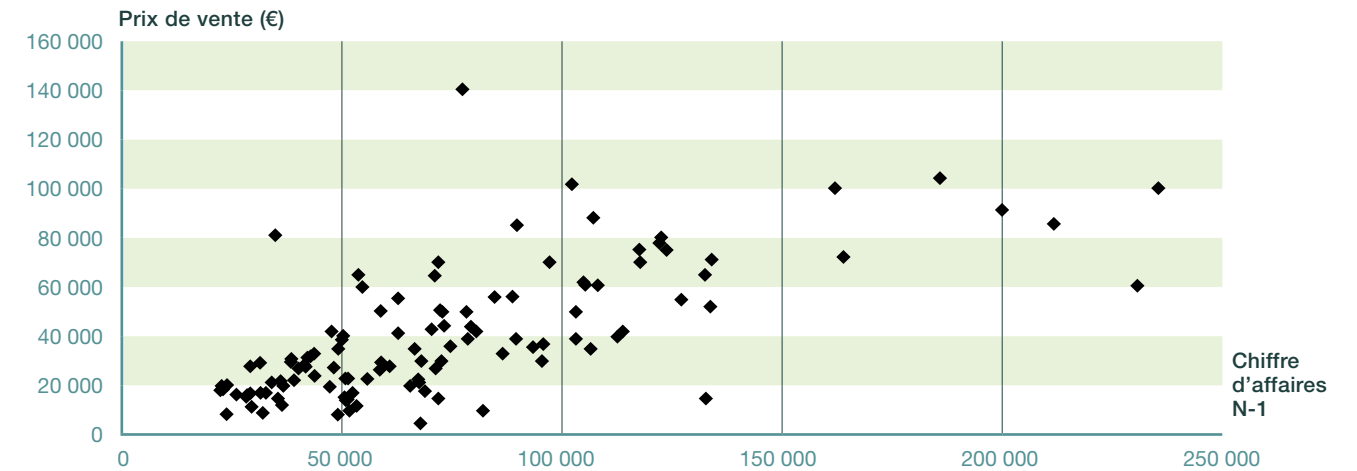
RAPPORT ENTRE LE PRIX DE VENTE GLOBAL ET L'EBE N-1



PRIX DE VENTE GLOBAL (HORS CONSTRUCTION) EN FONCTION DU CHIFFRE D'AFFAIRES N-1



PRIX DE VENTE DE L'INCORPOREL EN FONCTION DU CHIFFRE D'AFFAIRES N-1



**20
22**

**CESSION
DE FONDS**
de commerce
et artisanal

COMMERCE AMBULANT ALIMENTAIRE

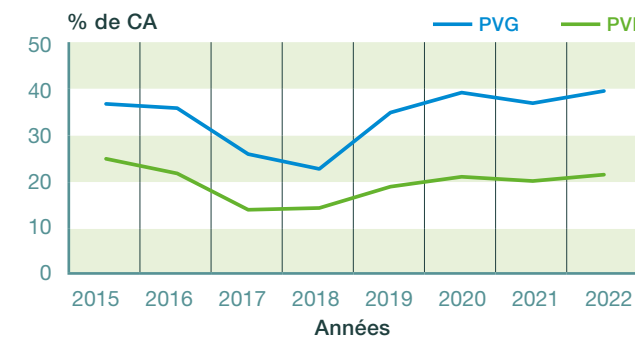
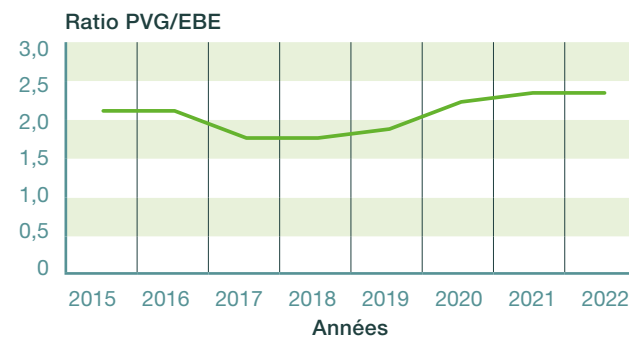
dans le grand ouest

PANEL RÉGIONAL : 25

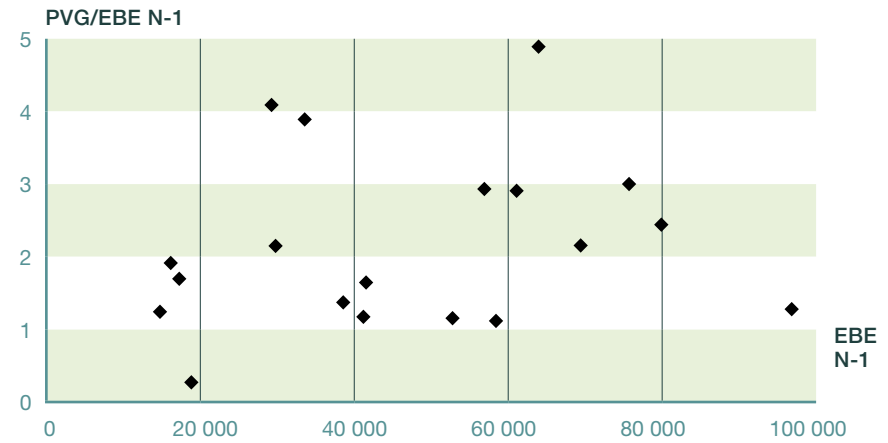
NOMBRE D'ENTREPRISES DONT LE FONDS EST VENDU 19	EBE MOYEN 47 191 €	PRIX DE VENTE DE L'INCORPOREL 60 245 €
	PVG MOYEN / EBE MOYEN 2,3	% DU PVI MOYEN / C.A. HT N-1 21,67%
CA H.T. MOYEN DE N-1 278 025 €	PRIX DE VENTE GLOBAL MOYEN (HORS CONSTRUCTION) 109 478 €	% D'ENTREPRISES VENDUES • DONT PV INCORPOREL = 0 24,0%
	% DU PVG MOYEN / C.A. HT N-1 39,38%	• DONT PV INCORPOREL > 0 76,0%



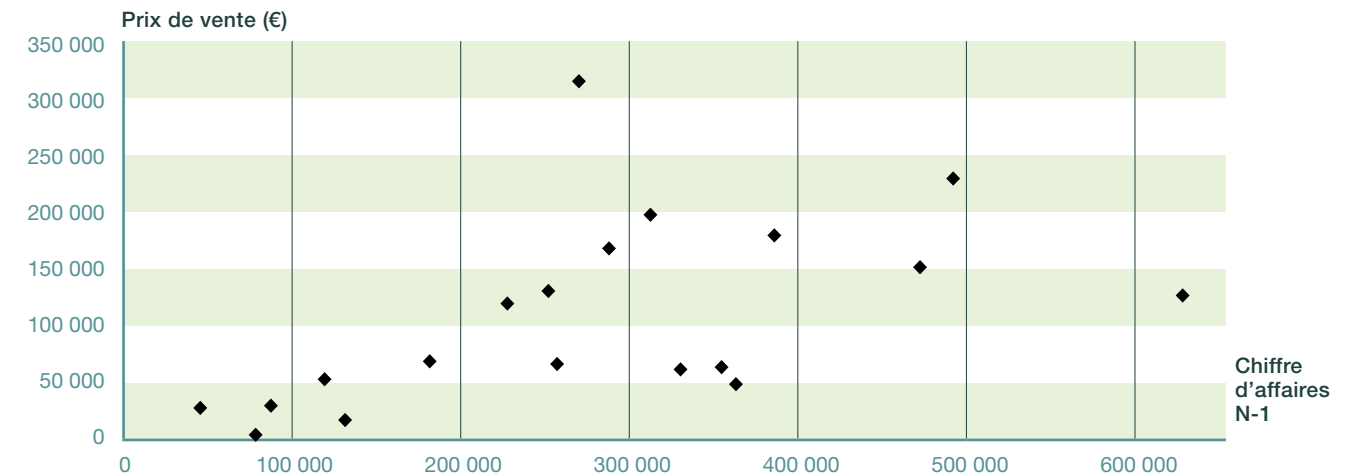
TENDANCES



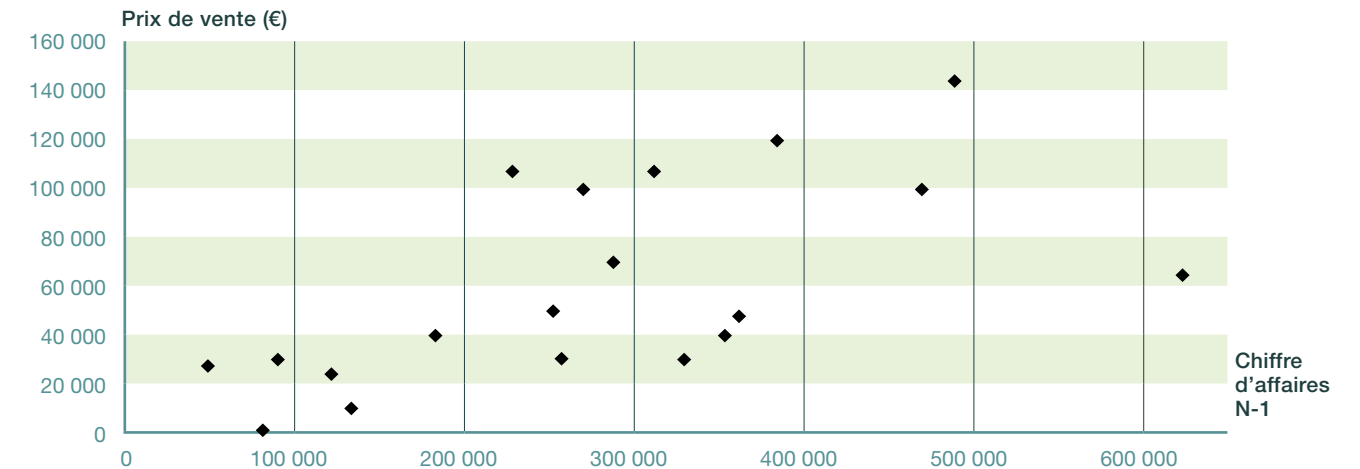
RAPPORT ENTRE LE PRIX DE VENTE GLOBAL ET L'EBE N-1



PRIX DE VENTE GLOBAL (HORS CONSTRUCTION) EN FONCTION DU CHIFFRE D'AFFAIRES N-1



PRIX DE VENTE DE L'INCORPOREL EN FONCTION DU CHIFFRE D'AFFAIRES N-1



20
22

CORDONNERIE

dans le grand ouest

CESSION
DE FONDS
de commerce
et artisanal

urbcga
Union Régionale Bretonne
des Centres de Gestion Agréés

EN PARTENARIAT AVEC

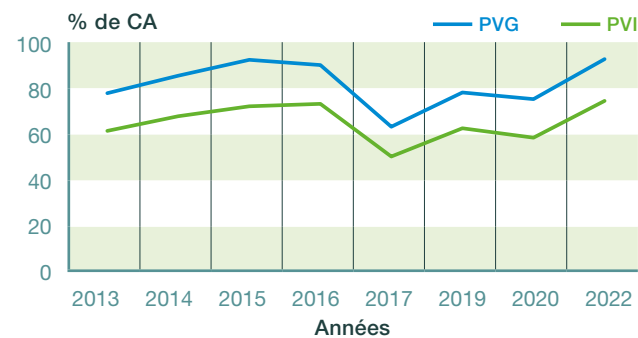
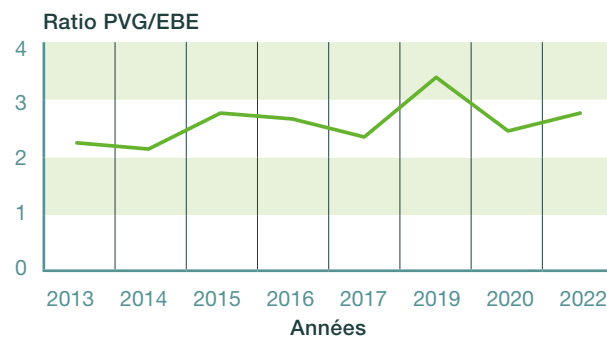
UCA
OUEST
UNION DES CENTRES DE GESTION AGRÉÉS DE L'OUEST

PANEL RÉGIONAL : 10

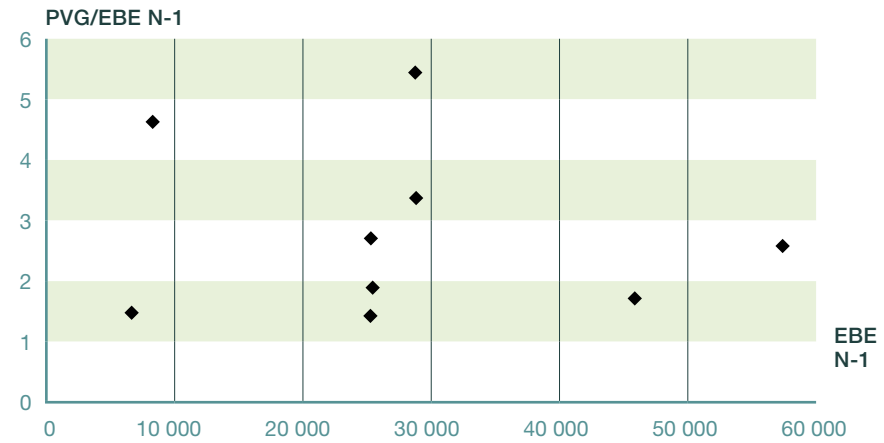
NOMBRE D'ENTREPRISES DONT LE FONDS EST VENDU 9	EBE MOYEN 28 045 €	PRIX DE VENTE DE L'INCORPOREL 62 034 €
	PVG MOYEN / EBE MOYEN 2,7	% DU PVI MOYEN / C.A. HT N-1 75,00%
CA H.T. MOYEN DE N-1 82 711 €	PRIX DE VENTE GLOBAL MOYEN (HORS CONSTRUCTION) 76 736 €	% D'ENTREPRISES VENDUES • DONT PV INCORPOREL = 0 10,0% • DONT PV INCORPOREL > 0 90,0%
	% DU PVG MOYEN / C.A. HT N-1 92,78%	



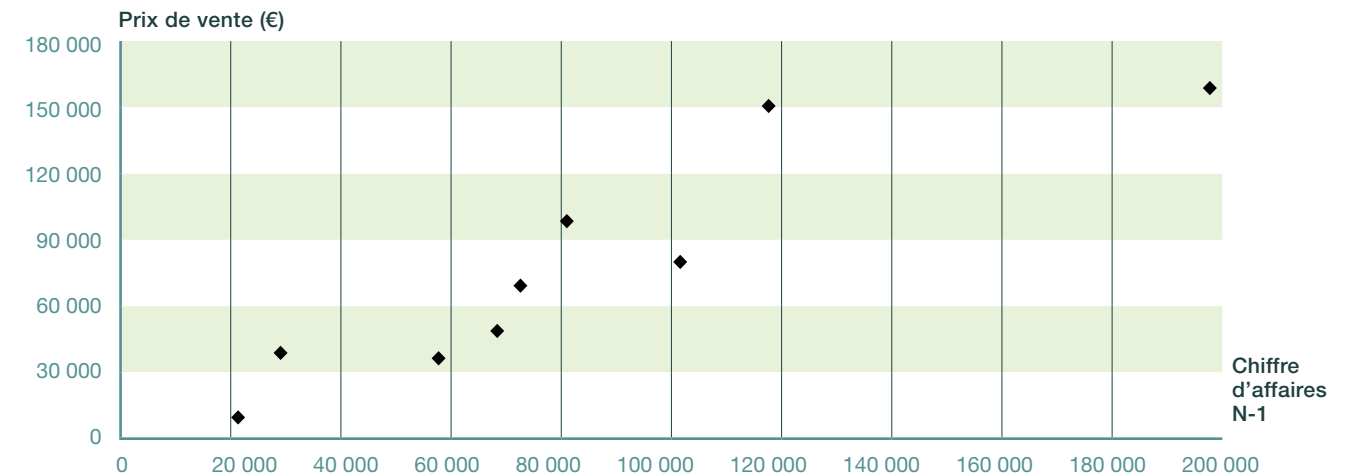
TENDANCES



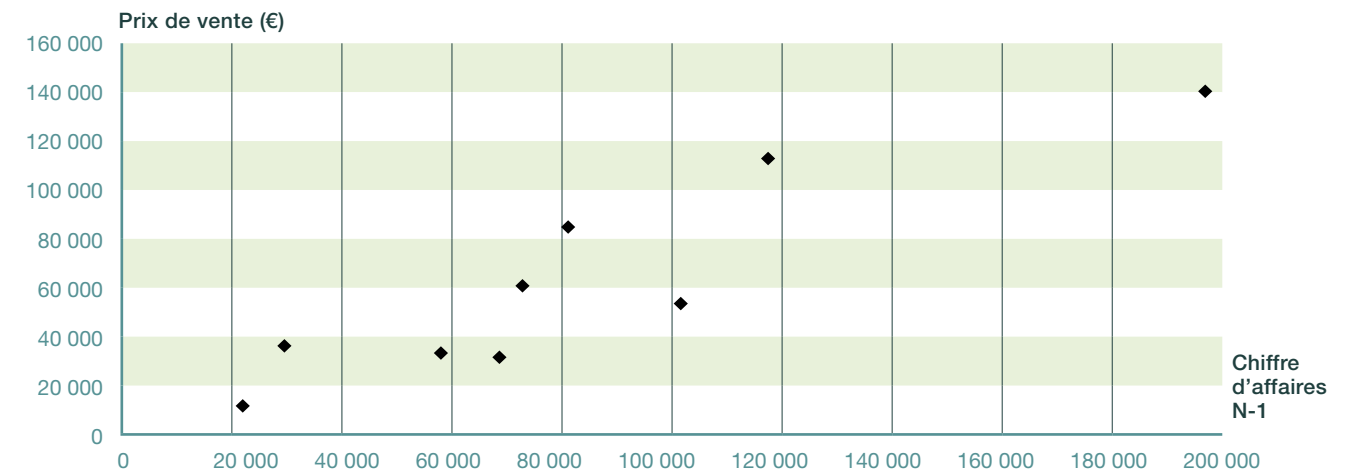
RAPPORT ENTRE LE PRIX DE VENTE GLOBAL ET L'EBE N-1



PRIX DE VENTE GLOBAL (HORS CONSTRUCTION) EN FONCTION DU CHIFFRE D'AFFAIRES N-1



PRIX DE VENTE DE L'INCORPOREL EN FONCTION DU CHIFFRE D'AFFAIRES N-1



**20
22**

**CESSION
DE FONDS**
de commerce
et artisanal

COURTIER EN ASSURANCES

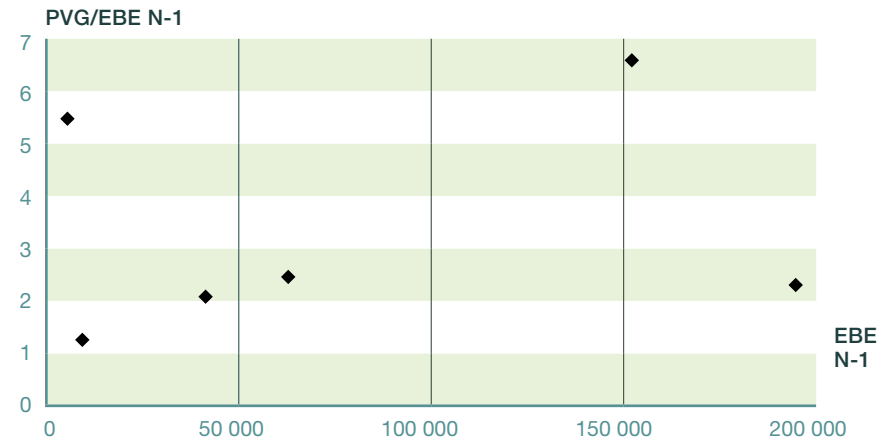
dans le grand ouest

PANEL RÉGIONAL : 6

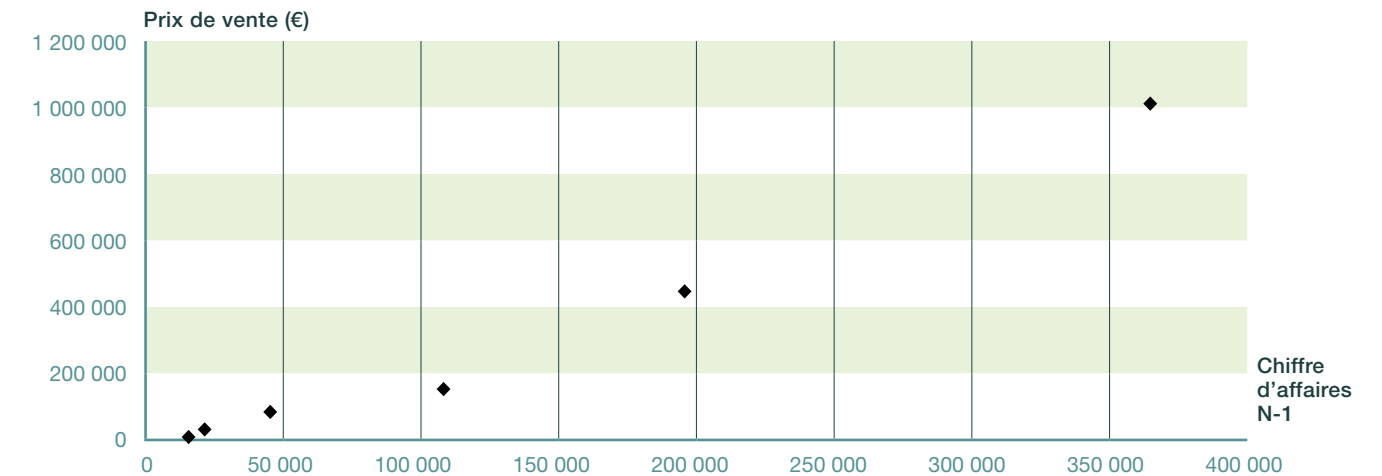
NOMBRE D'ENTREPRISES DONT LE FONDS EST VENDU 6	EBE MOYEN 78 161 €	PRIX DE VENTE DE L'INCORPOREL 289 390 €
	PVG MOYEN / EBE MOYEN 3,7	% DU PVI MOYEN / C.A. HT N-1 232,37%
CA H.T. MOYEN DE N-1 124 541 €	PRIX DE VENTE GLOBAL MOYEN (HORS CONSTRUCTION) 292 728 €	% D'ENTREPRISES VENDUES • DONT PV INCORPOREL = 0 0,0% • DONT PV INCORPOREL > 0 100,0%
	% DU PVG MOYEN / C.A. HT N-1 235,05%	



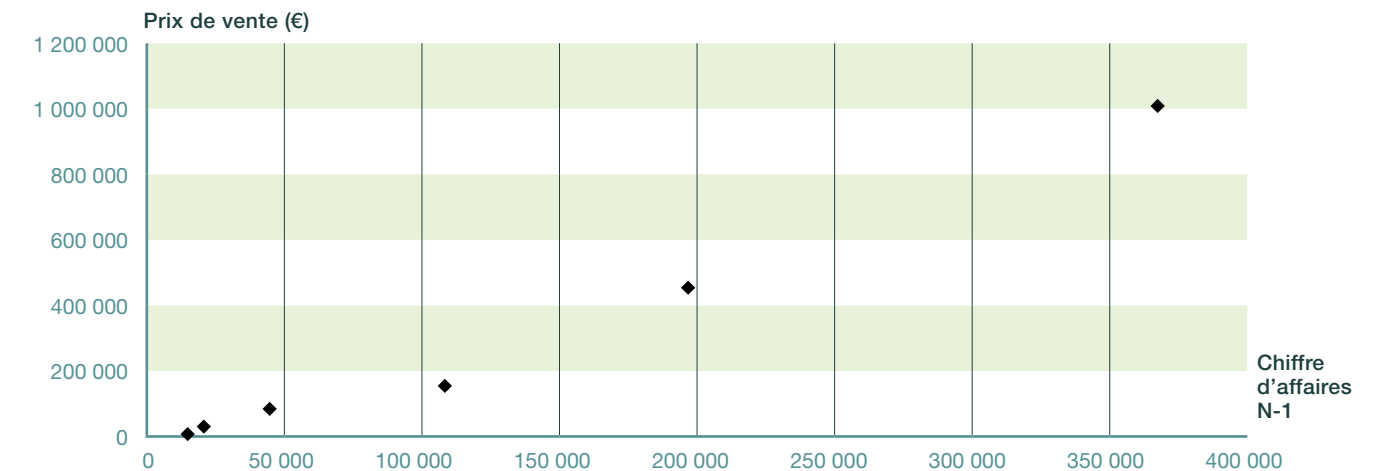
RAPPORT ENTRE LE PRIX DE VENTE GLOBAL ET L'EBE N-1



PRIX DE VENTE GLOBAL (HORS CONSTRUCTION) EN FONCTION DU CHIFFRE D'AFFAIRES N-1



PRIX DE VENTE DE L'INCORPOREL EN FONCTION DU CHIFFRE D'AFFAIRES N-1



**20
22**

**CESSION
DE FONDS**
de commerce
et artisanal

COUVERTURE - CHARPENTE

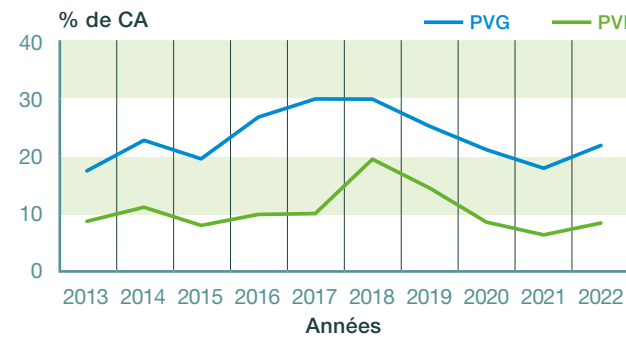
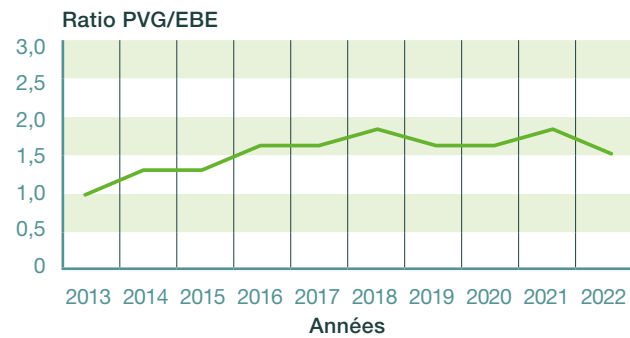
dans le grand ouest

PANEL RÉGIONAL : 28

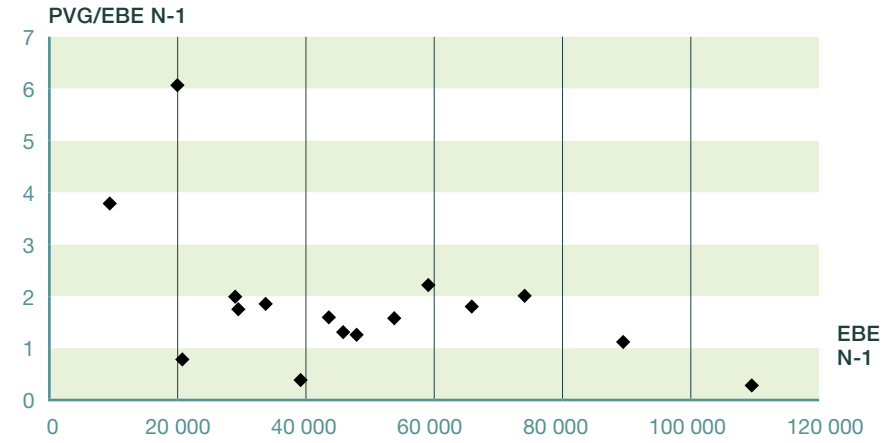
NOMBRE D'ENTREPRISES DONT LE FONDS EST VENDU 16	EBE MOYEN 48 469 €	PRIX DE VENTE DE L'INCORPOREL 27 839 €
	PVG MOYEN / EBE MOYEN 1,5	% DU PVI MOYEN / C.A. HT N-1 8,31%
CA H.T. MOYEN DE N-1 335 129 €	PRIX DE VENTE GLOBAL MOYEN (HORS CONSTRUCTION) 73 318 €	% D'ENTREPRISES VENDUES • DONT PV INCORPOREL = 0 42,9%
	% DU PVG MOYEN / C.A. HT N-1 21,88%	• DONT PV INCORPOREL > 0 57,1%



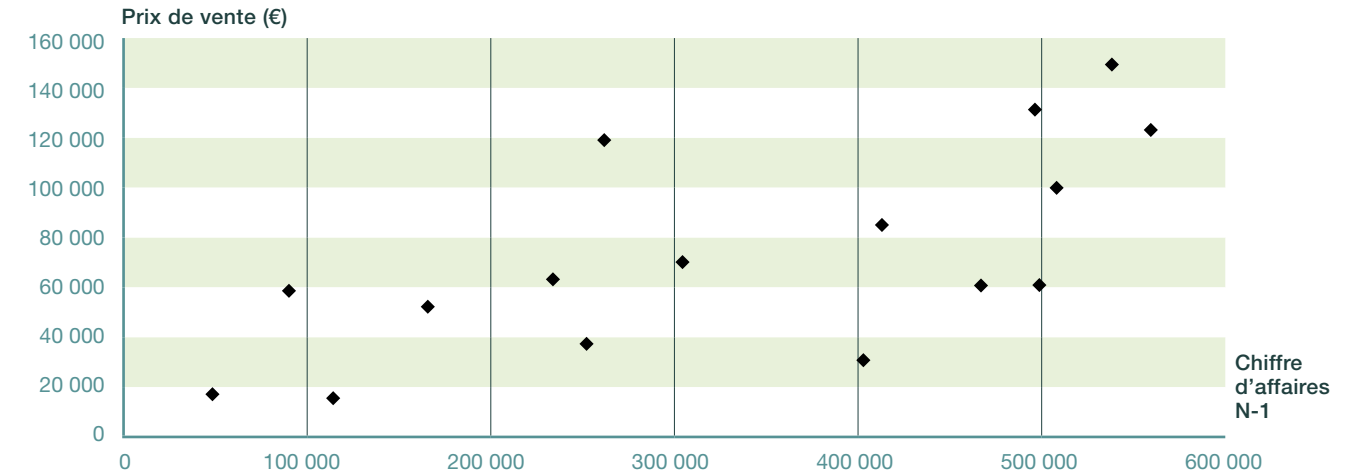
TENDANCES



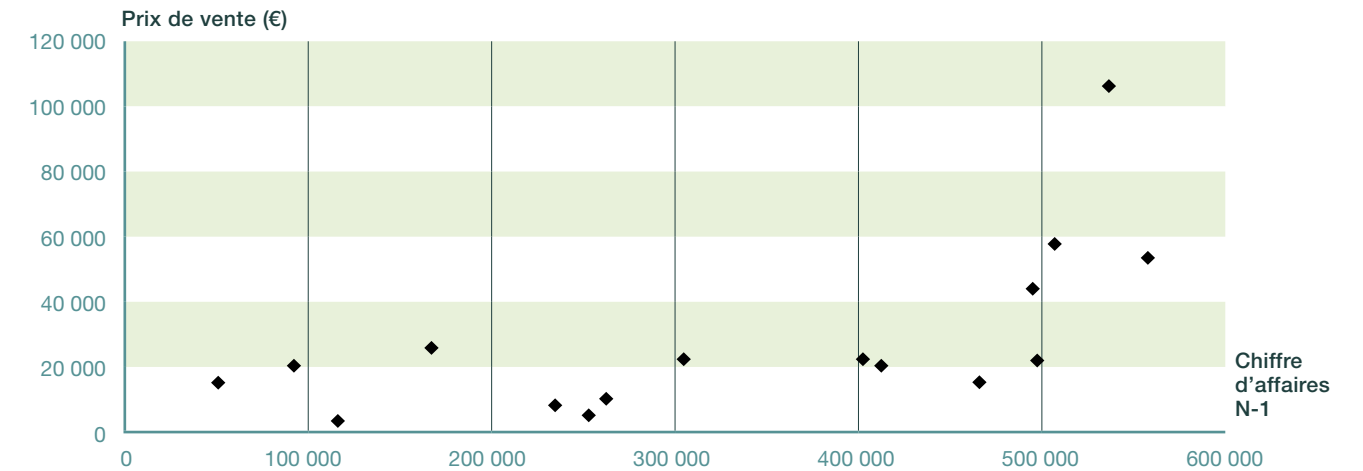
RAPPORT ENTRE LE PRIX DE VENTE GLOBAL ET L'EBE N-1



PRIX DE VENTE GLOBAL (HORS CONSTRUCTION) EN FONCTION DU CHIFFRE D'AFFAIRES N-1



PRIX DE VENTE DE L'INCORPOREL EN FONCTION DU CHIFFRE D'AFFAIRES N-1



20
22

CRÊPERIE

dans le grand ouest

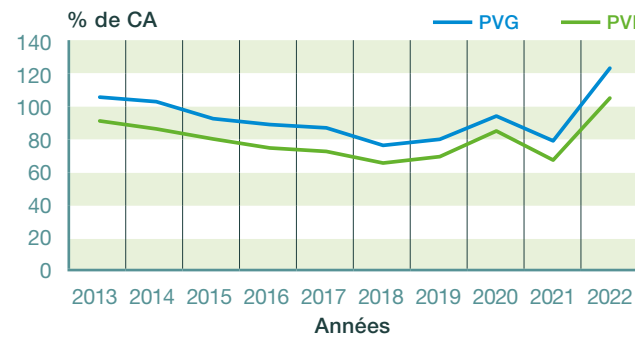
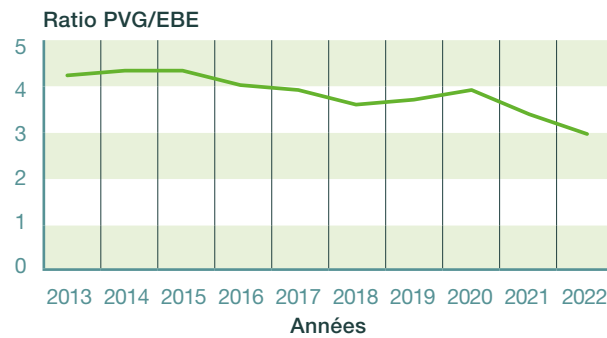
CESSION
DE FONDS
de commerce
et artisanal

PANEL RÉGIONAL : 21

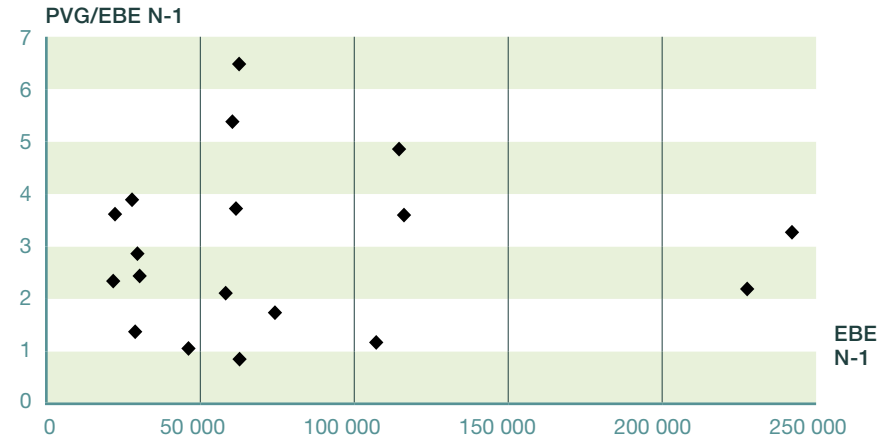
NOMBRE D'ENTREPRISES DONT LE FONDS EST VENDU 18	EBE MOYEN 77 439 €	PRIX DE VENTE DE L'INCORPOREL 195 756 €
	PVG MOYEN / EBE MOYEN 3,0	% DU PVI MOYEN / C.A. HT N-1 105,54%
CA H.T. MOYEN DE N-1 185 473 €	PRIX DE VENTE GLOBAL MOYEN (HORS CONSTRUCTION) 229 072 €	% D'ENTREPRISES VENDUES • DONT PV INCORPOREL = 0 14,3%
	% DU PVG MOYEN / C.A. HT N-1 123,51%	• DONT PV INCORPOREL > 0 85,7%



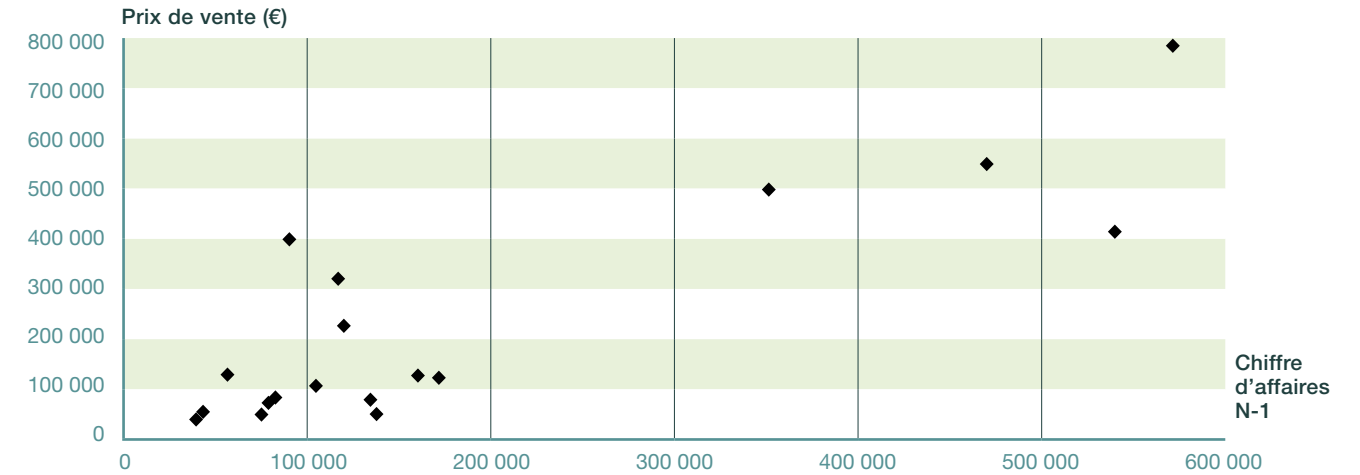
TENDANCES



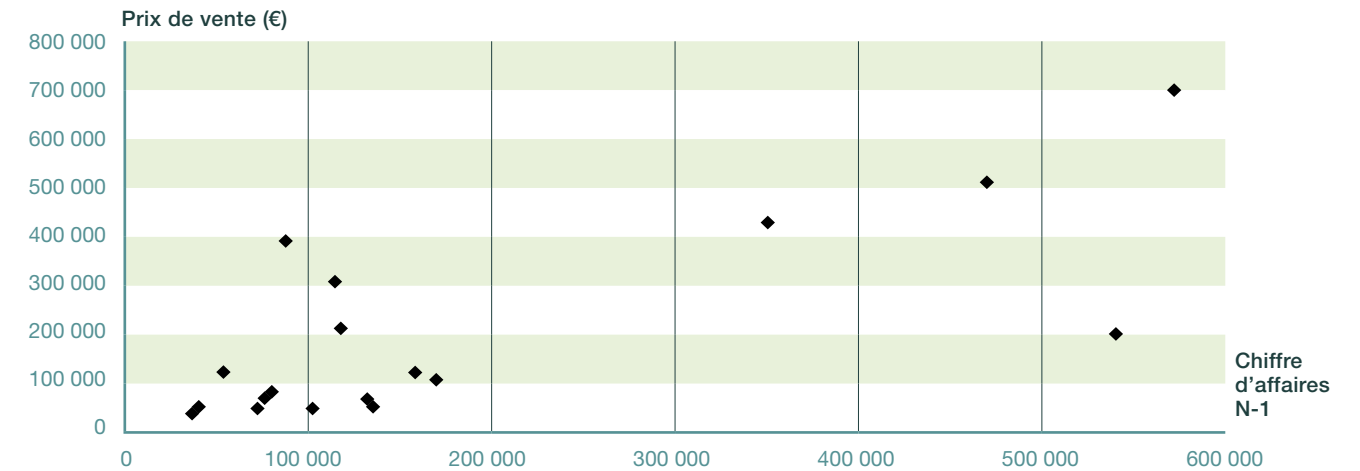
RAPPORT ENTRE LE PRIX DE VENTE GLOBAL ET L'EBE N-1



PRIX DE VENTE GLOBAL (HORS CONSTRUCTION) EN FONCTION DU CHIFFRE D'AFFAIRES N-1



PRIX DE VENTE DE L'INCORPOREL EN FONCTION DU CHIFFRE D'AFFAIRES N-1



20
22

CESSION
DE FONDS
de commerce
et artisanal

ÉLECTRICITÉ

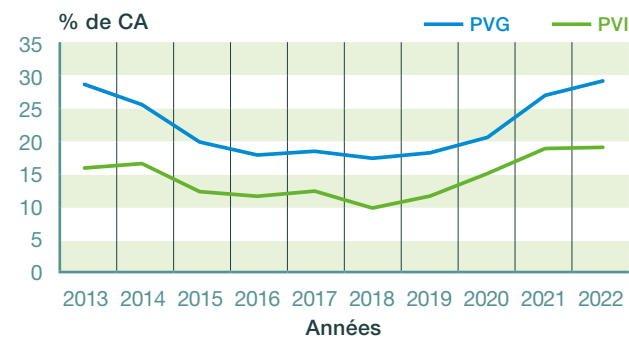
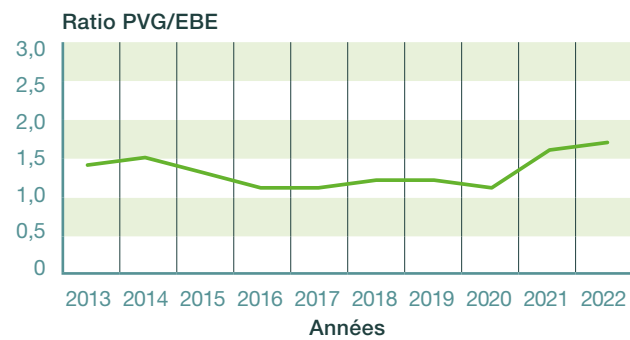
dans le grand ouest

PANEL RÉGIONAL : 33

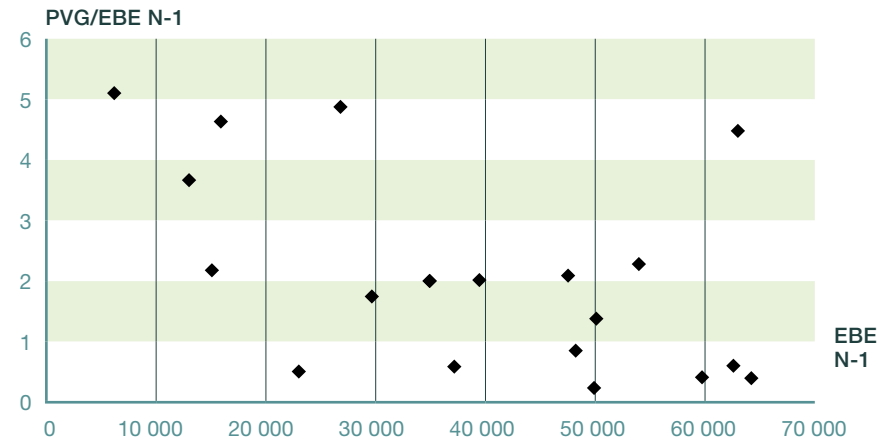
NOMBRE D'ENTREPRISES DONT LE FONDS EST VENDU 20	EBE MOYEN 39 351 €	PRIX DE VENTE DE L'INCORPOREL 44 023 €
	PVG MOYEN / EBE MOYEN 1,7	% DU PVI MOYEN / C.A. HT N-1 19,01%
CA H.T. MOYEN DE N-1 231 529 €	PRIX DE VENTE GLOBAL MOYEN (HORS CONSTRUCTION) 67 182 €	% D'ENTREPRISES VENDUES • DONT PV INCORPOREL = 0 39,4%
	% DU PVG MOYEN / C.A. HT N-1 29,02%	• DONT PV INCORPOREL > 0 60,6%



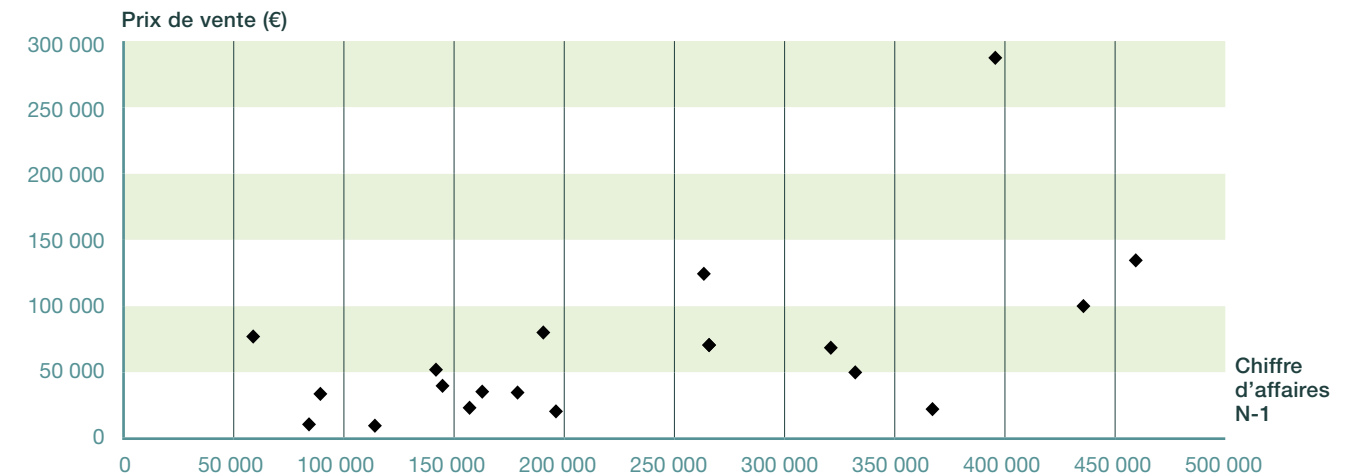
TENDANCES



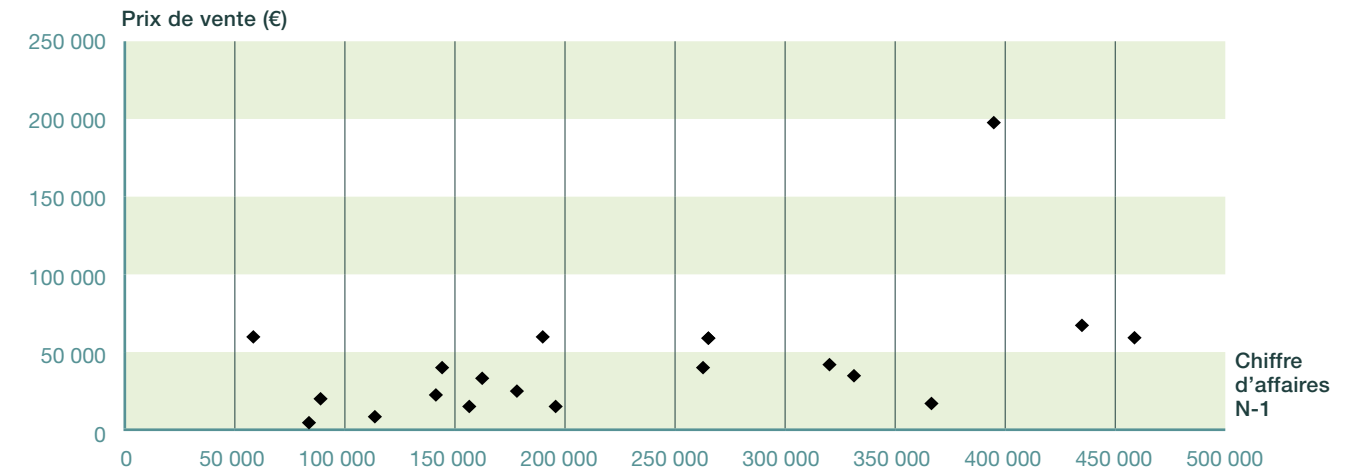
RAPPORT ENTRE LE PRIX DE VENTE GLOBAL ET L'EBE N-1



PRIX DE VENTE GLOBAL (HORS CONSTRUCTION) EN FONCTION DU CHIFFRE D'AFFAIRES N-1



PRIX DE VENTE DE L'INCORPOREL EN FONCTION DU CHIFFRE D'AFFAIRES N-1



20
22

CESSION
DE FONDS
de commerce
et artisanal

ÉPICERIE FINE ET EXOTIQUE

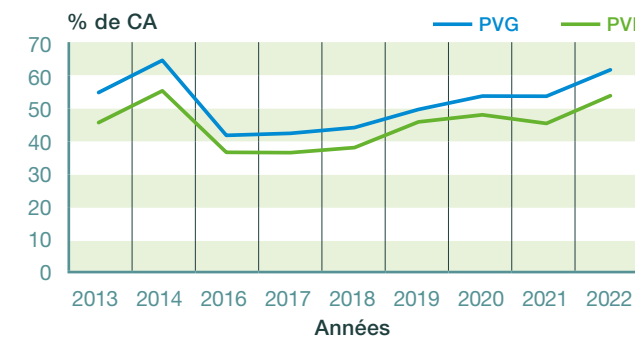
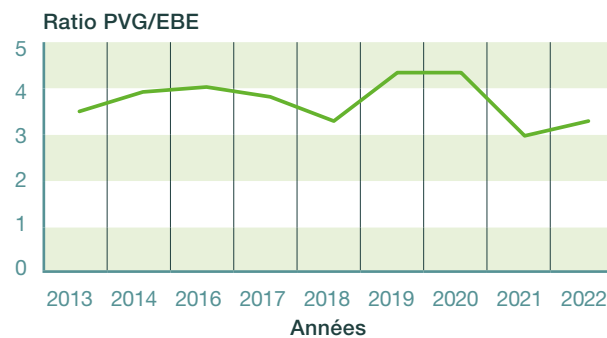
dans le grand ouest

PANEL RÉGIONAL : 6

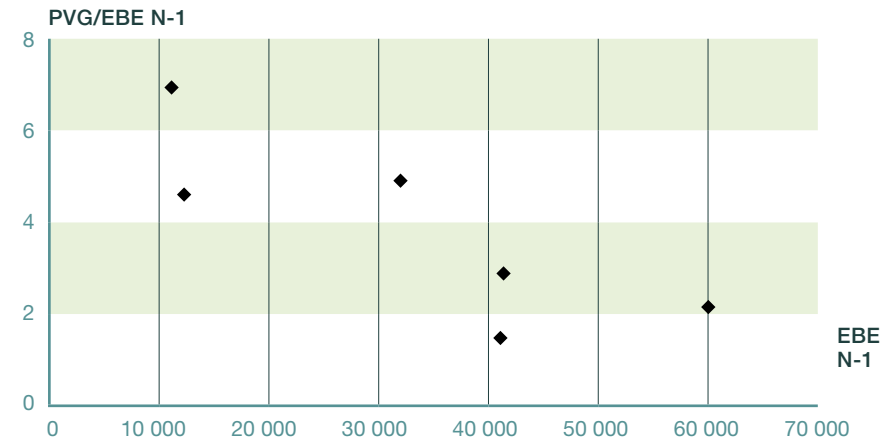
NOMBRE D'ENTREPRISES DONT LE FONDS EST VENDU 6	EBE MOYEN 32 458 €	PRIX DE VENTE DE L'INCORPOREL 86 913 €
	PVG MOYEN / EBE MOYEN 3,1	% DU PVI MOYEN / C.A. HT N-1 53,43%
CA H.T. MOYEN DE N-1 162 669 €	PRIX DE VENTE GLOBAL MOYEN (HORS CONSTRUCTION) 99 733 €	% D'ENTREPRISES VENDUES • DONT PV INCORPOREL = 0 0,0%
	% DU PVG MOYEN / C.A. HT N-1 61,31%	• DONT PV INCORPOREL > 0 100,0%



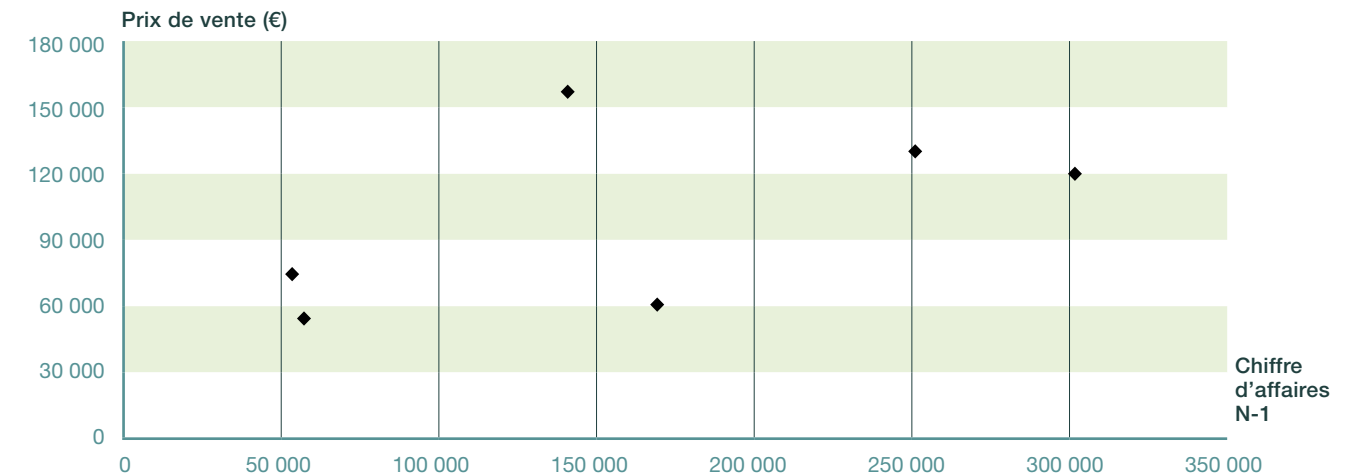
TENDANCES



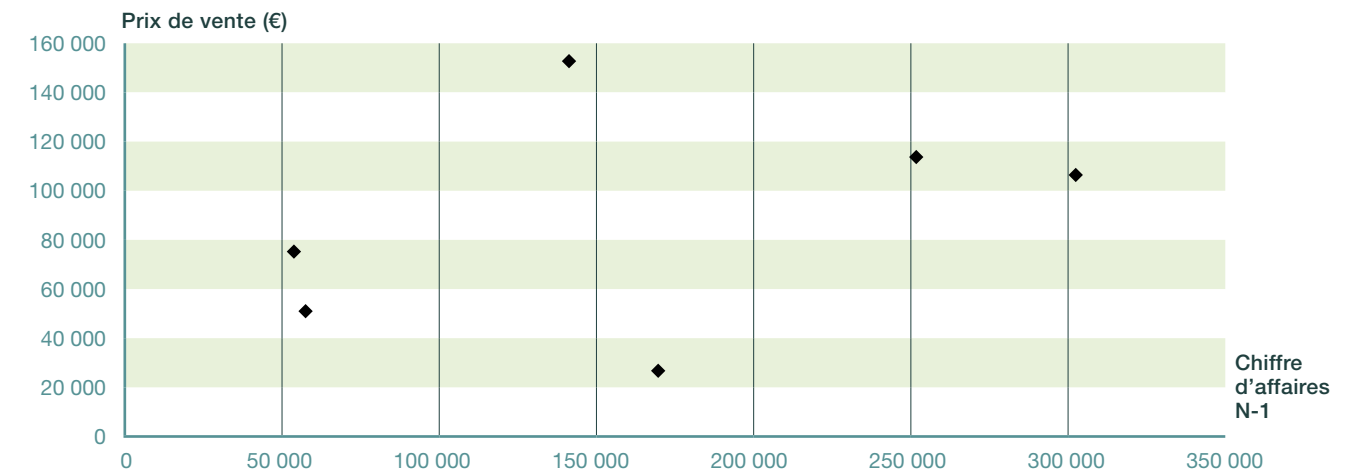
RAPPORT ENTRE LE PRIX DE VENTE GLOBAL ET L'EBE N-1



PRIX DE VENTE GLOBAL (HORS CONSTRUCTION) EN FONCTION DU CHIFFRE D'AFFAIRES N-1



PRIX DE VENTE DE L'INCORPOREL EN FONCTION DU CHIFFRE D'AFFAIRES N-1



20
22


ESTHÉTIQUE

dans le grand ouest

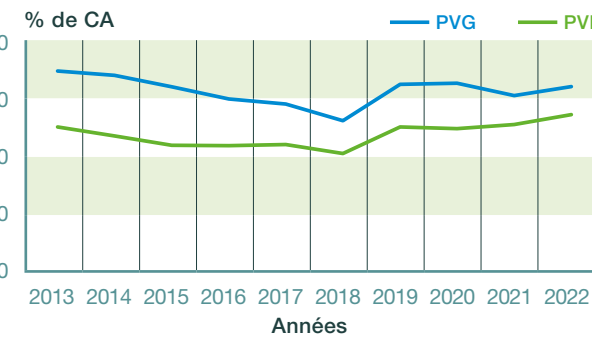
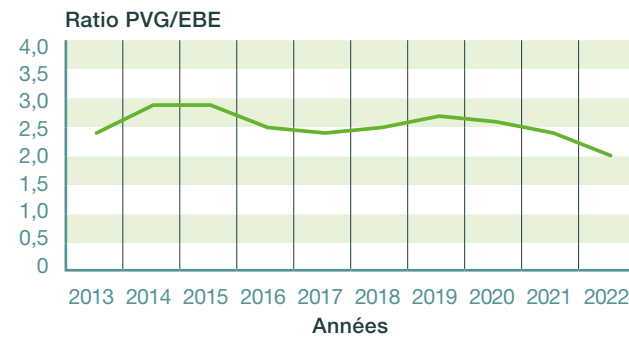
CESSION
DE FONDS
de commerce
et artisanal

PANEL RÉGIONAL : 22

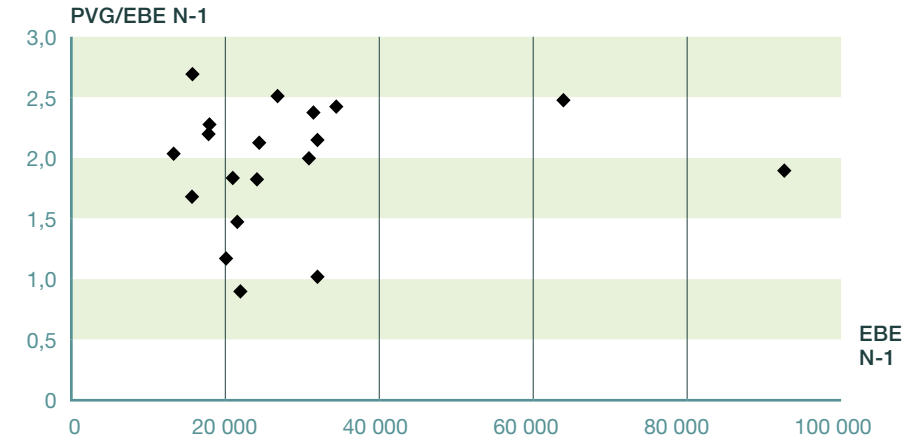
NOMBRE D'ENTREPRISES DONT LE FONDS EST VENDU 19	EBE MOYEN 28 525 €	PRIX DE VENTE DE L'INCORPOREL 48 706 €
	PVG MOYEN / EBE MOYEN 2,0	% DU PVI MOYEN / C.A. HT N-1 53,69%
CA H.T. MOYEN DE N-1 90 725 €	PRIX DE VENTE GLOBAL MOYEN (HORS CONSTRUCTION) 56 667 €	% D'ENTREPRISES VENDUES • DONT PV INCORPOREL = 0 13,6%
	% DU PVG MOYEN / C.A. HT N-1 62,46%	• DONT PV INCORPOREL > 0 86,4%



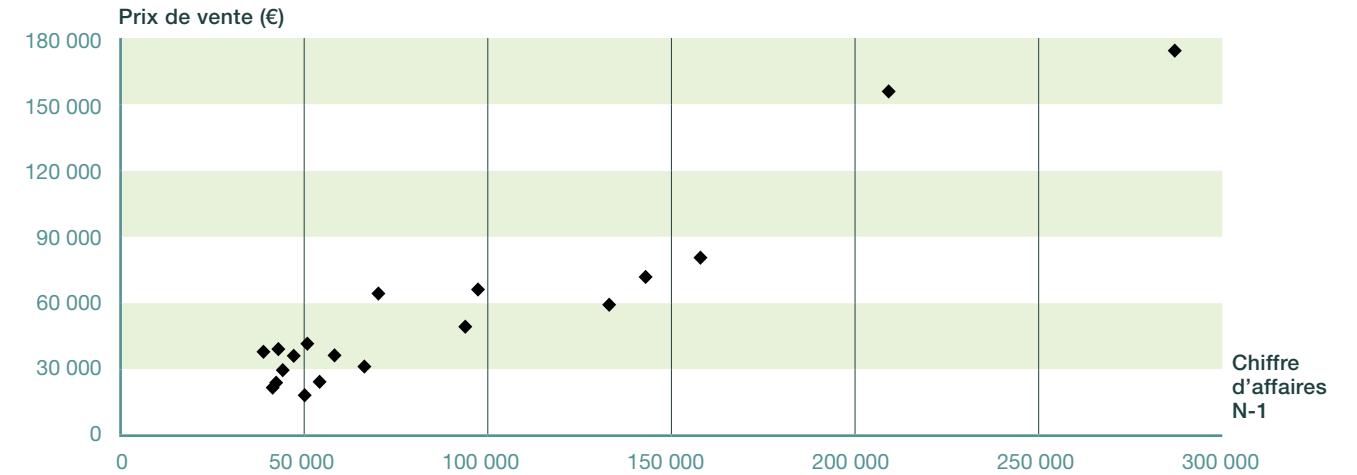
TENDANCES



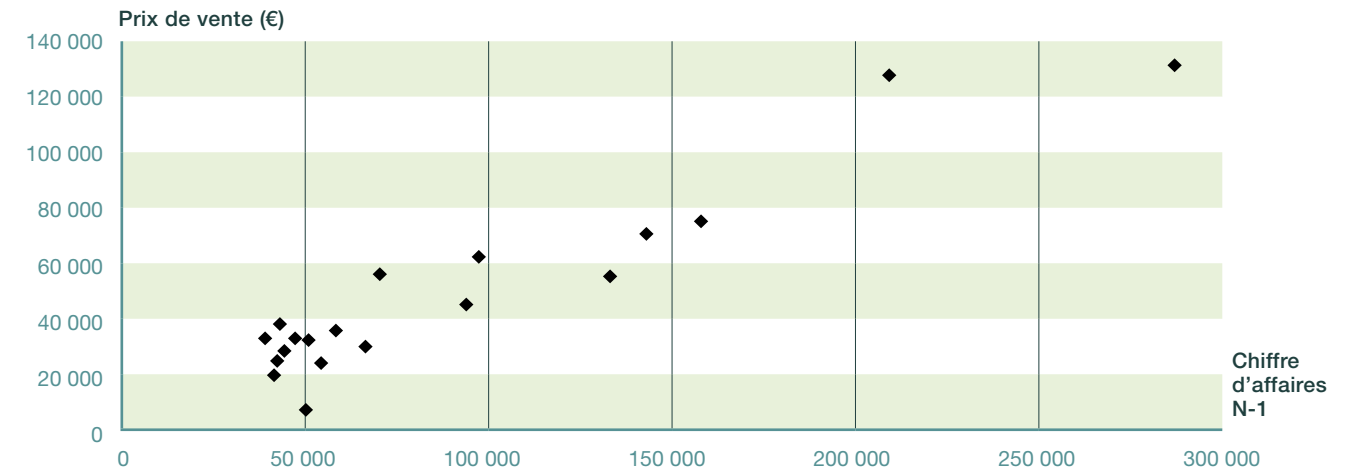
RAPPORT ENTRE LE PRIX DE VENTE GLOBAL ET L'EBE N-1



PRIX DE VENTE GLOBAL (HORS CONSTRUCTION) EN FONCTION DU CHIFFRE D'AFFAIRES N-1



PRIX DE VENTE DE L'INCORPOREL EN FONCTION DU CHIFFRE D'AFFAIRES N-1



**20
22**

FLEURISTE

dans le grand ouest

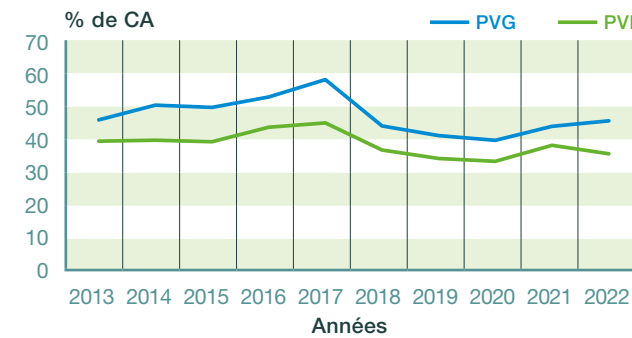
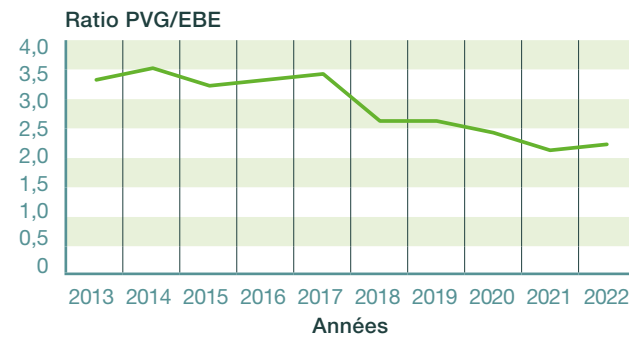
CESSION
DE FONDS
de commerce
et artisanal

PANEL RÉGIONAL : 32

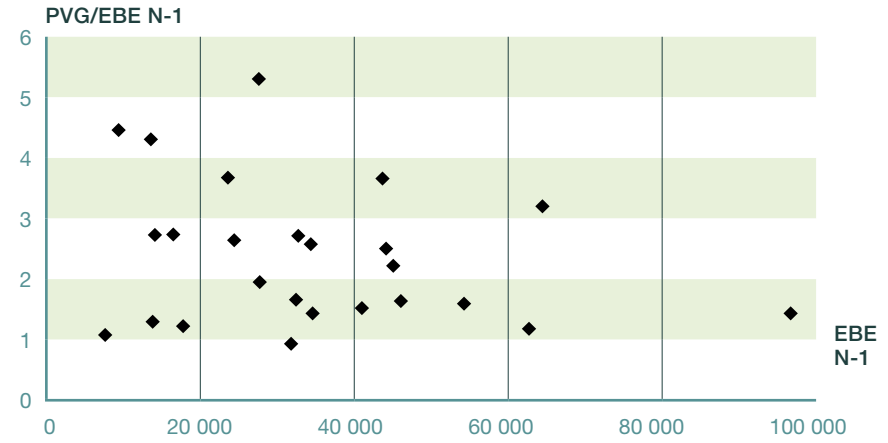
NOMBRE D'ENTREPRISES DONT LE FONDS EST VENDU 25	EBE MOYEN 34 572 €	PRIX DE VENTE DE L'INCORPOREL 62 222 €
	PVG MOYEN / EBE MOYEN 2,2	% DU PVI MOYEN / C.A. HT N-1 36,66%
CA H.T. MOYEN DE N-1 169 732 €	PRIX DE VENTE GLOBAL MOYEN (HORS CONSTRUCTION) 77 597 €	% D'ENTREPRISES VENDUES • DONT PV INCORPOREL = 0 21,9%
	% DU PVG MOYEN / C.A. HT N-1 45,72%	• DONT PV INCORPOREL > 0 78,1%



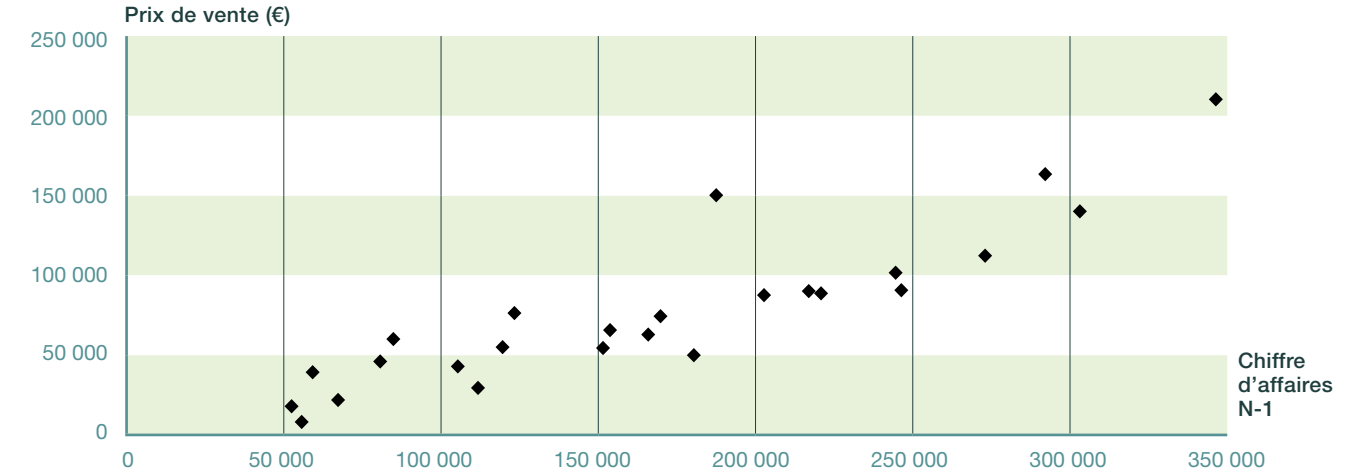
TENDANCES



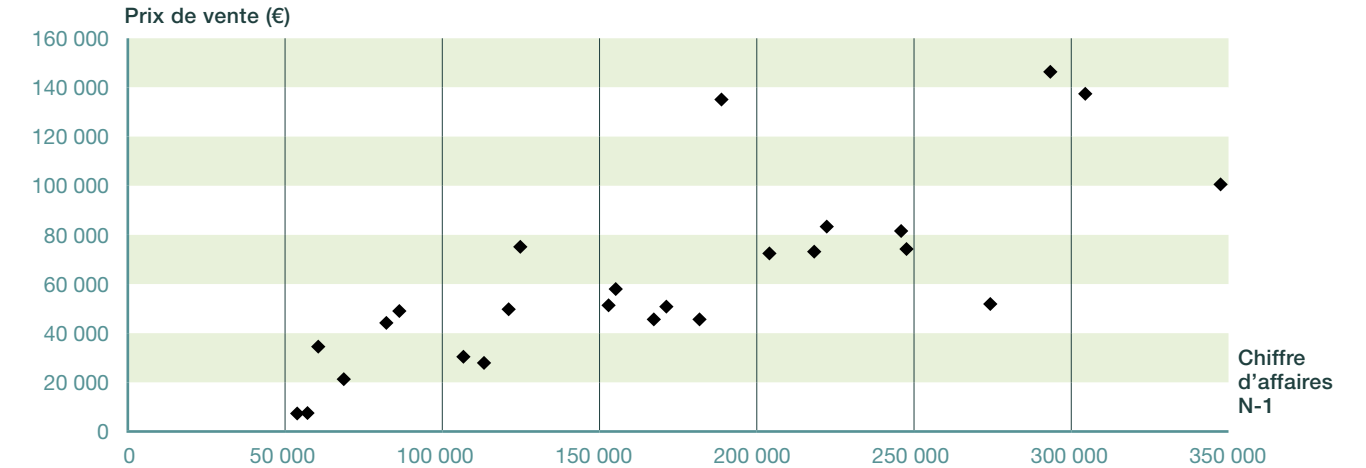
RAPPORT ENTRE LE PRIX DE VENTE GLOBAL ET L'EBE N-1



PRIX DE VENTE GLOBAL (HORS CONSTRUCTION) EN FONCTION DU CHIFFRE D'AFFAIRES N-1



PRIX DE VENTE DE L'INCORPOREL EN FONCTION DU CHIFFRE D'AFFAIRES N-1



20
22

CESSION
DE FONDS
de commerce
et artisanal

FRUITS ET LEGUMES

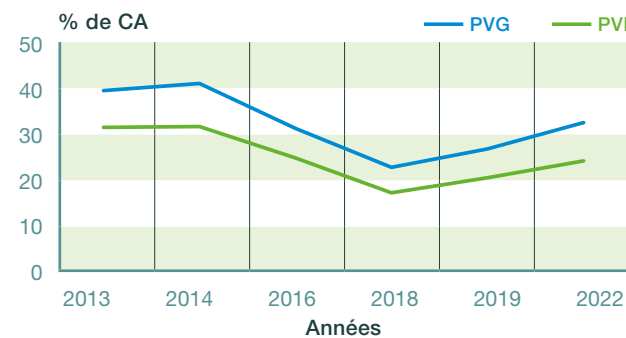
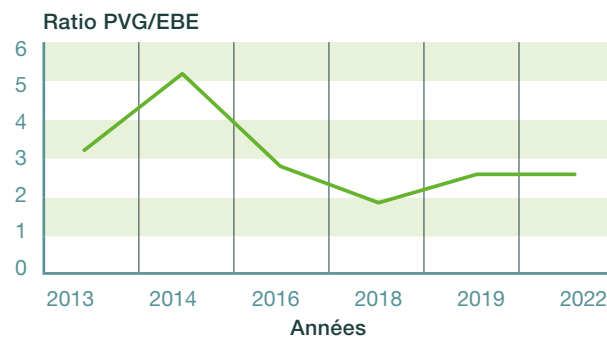
dans le grand ouest

PANEL RÉGIONAL : 8

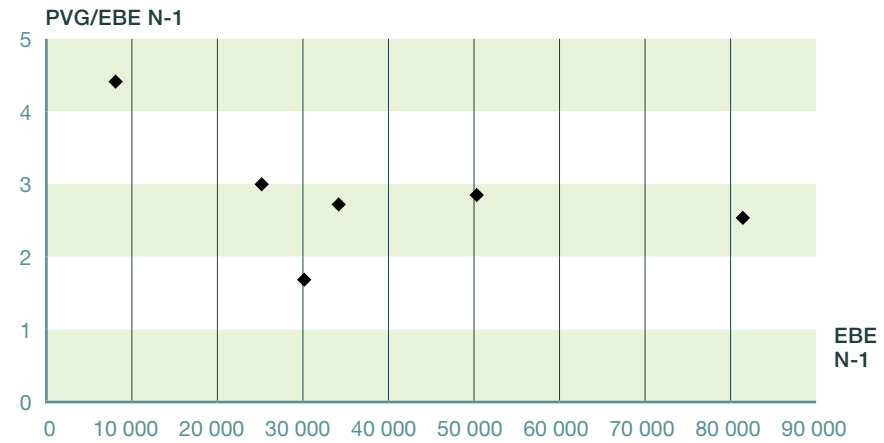
NOMBRE D'ENTREPRISES DONT LE FONDS EST VENDU 6	EBE MOYEN 38 105 €	PRIX DE VENTE DE L'INCORPOREL 73 555 €
	PVG MOYEN / EBE MOYEN 2,6	% DU PVI MOYEN / C.A. HT N-1 23,46%
CA H.T. MOYEN DE N-1 313 500 €	PRIX DE VENTE GLOBAL MOYEN (HORS CONSTRUCTION) 100 400 €	% D'ENTREPRISES VENDUES • DONT PV INCORPOREL = 0 25,0%
	% DU PVG MOYEN / C.A. HT N-1 32,03%	• DONT PV INCORPOREL > 0 75,0%



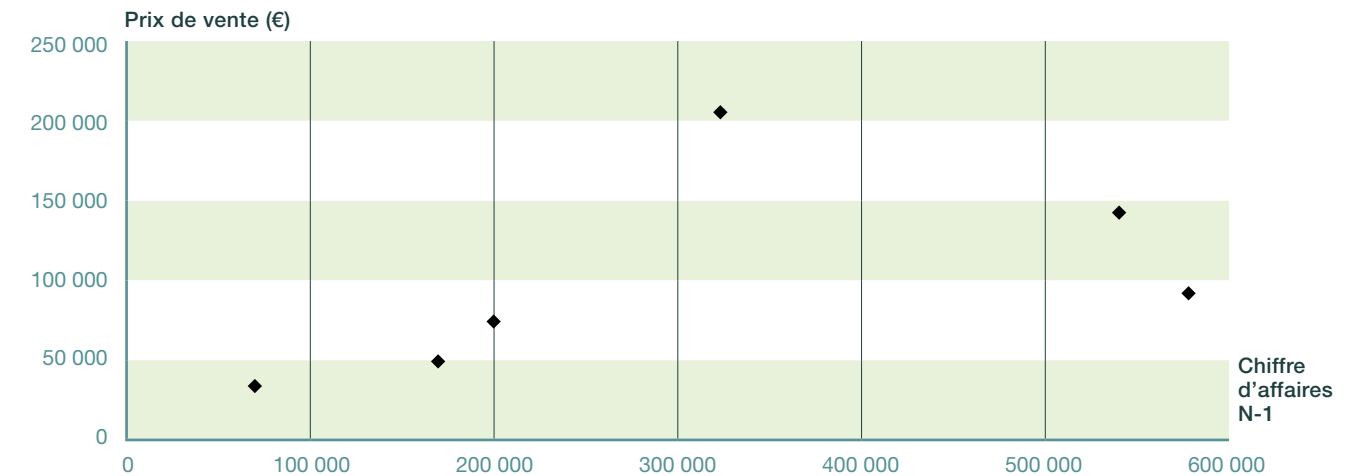
TENDANCES



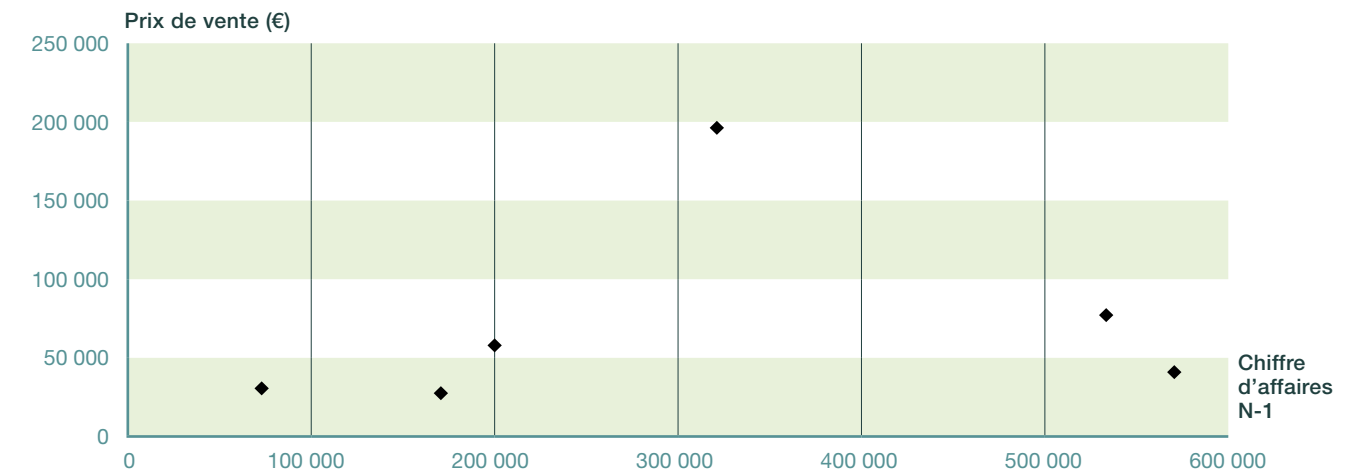
RAPPORT ENTRE LE PRIX DE VENTE GLOBAL ET L'EBE N-1



PRIX DE VENTE GLOBAL (HORS CONSTRUCTION) EN FONCTION DU CHIFFRE D'AFFAIRES N-1



PRIX DE VENTE DE L'INCORPOREL EN FONCTION DU CHIFFRE D'AFFAIRES N-1



**20
22**


**CESSION
DE FONDS**
de commerce
et artisanal

GARAGE SANS CARBURANT

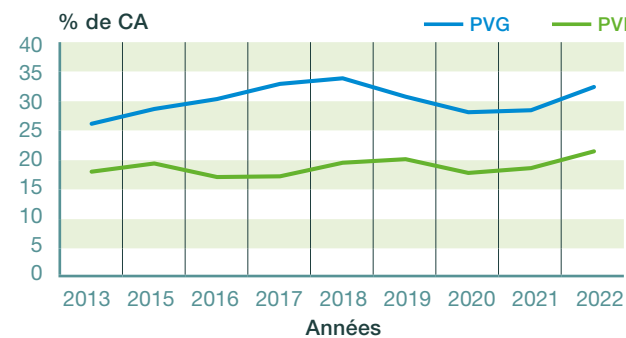
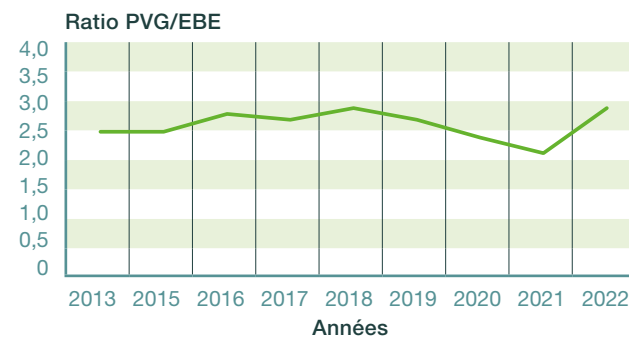
dans le grand ouest

PANEL RÉGIONAL : 30

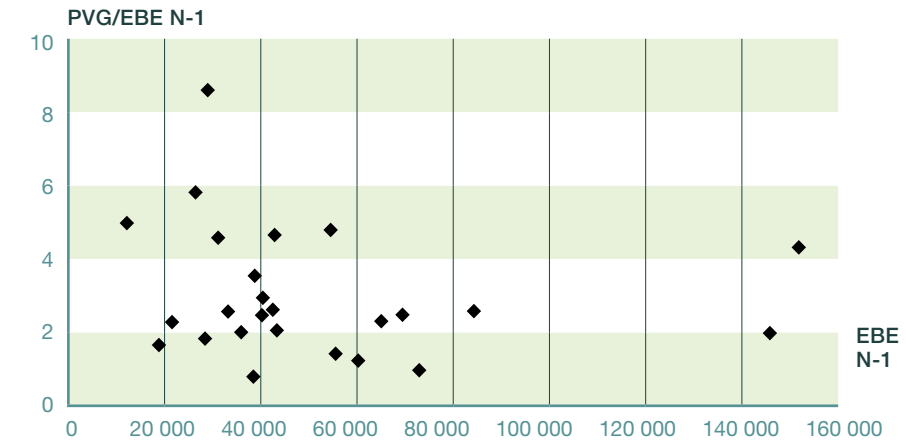
NOMBRE D'ENTREPRISES DONT LE FONDS EST VENDU 25	EBE MOYEN 51 412 €	PRIX DE VENTE DE L'INCORPOREL 99 103 €
	PVG MOYEN / EBE MOYEN 2,9	% DU PVI MOYEN / C.A. HT N-1 21,85%
CA H.T. MOYEN DE N-1 453 630 €	PRIX DE VENTE GLOBAL MOYEN (HORS CONSTRUCTION) 146 714 €	% D'ENTREPRISES VENDUES • DONT PV INCORPOREL = 0 16,7%
	% DU PVG MOYEN / C.A. HT N-1 32,34%	• DONT PV INCORPOREL > 0 83,3%



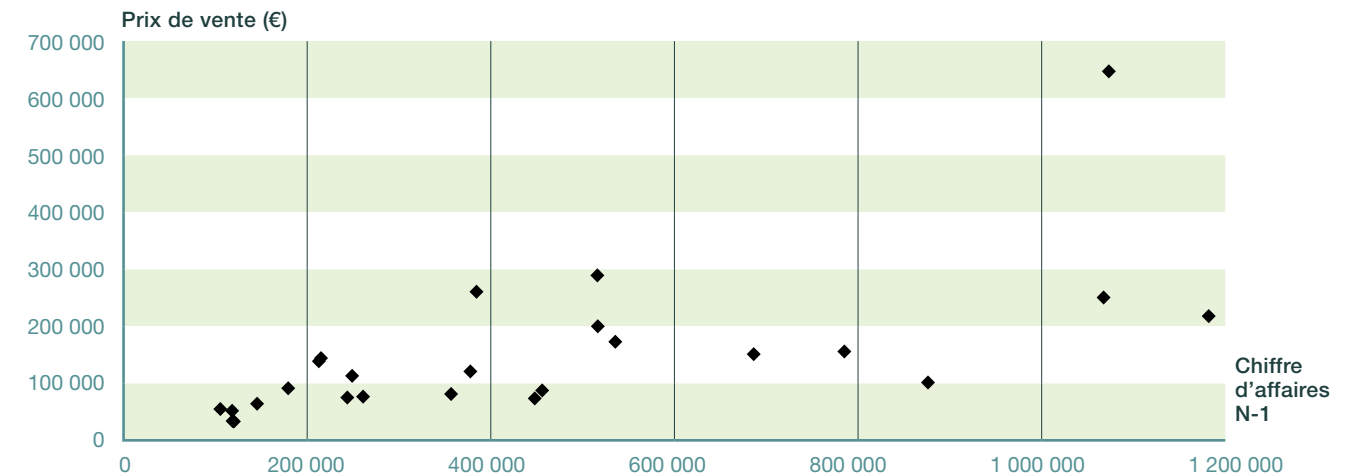
TENDANCES



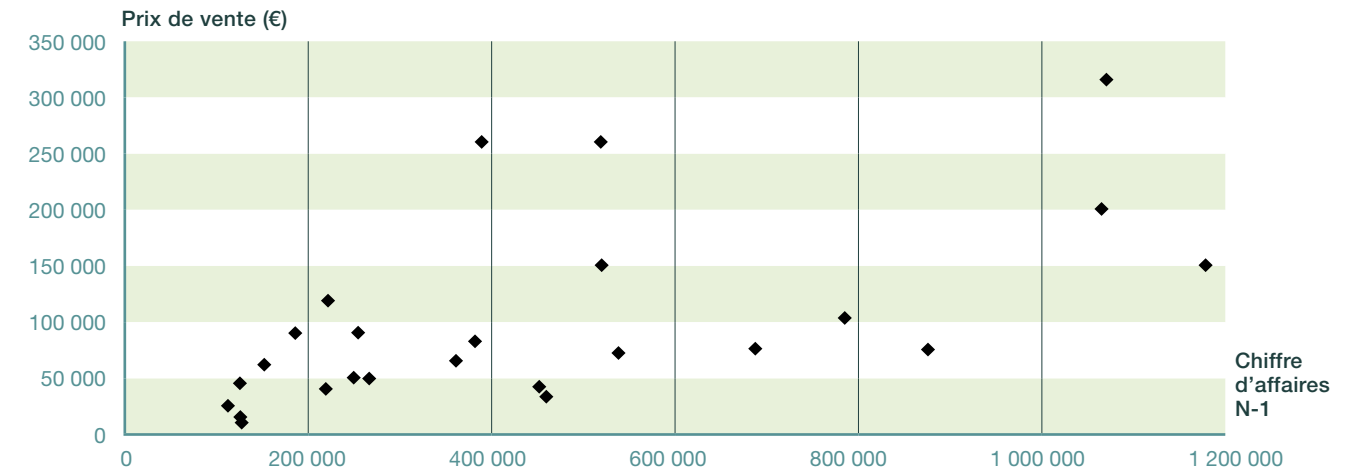
RAPPORT ENTRE LE PRIX DE VENTE GLOBAL ET L'EBE N-1



PRIX DE VENTE GLOBAL (HORS CONSTRUCTION) EN FONCTION DU CHIFFRE D'AFFAIRES N-1



PRIX DE VENTE DE L'INCORPOREL EN FONCTION DU CHIFFRE D'AFFAIRES N-1



**20
22**

**CESSION
DE FONDS**
de commerce
et artisanal

HORLOGERIE - BIJOUTERIE

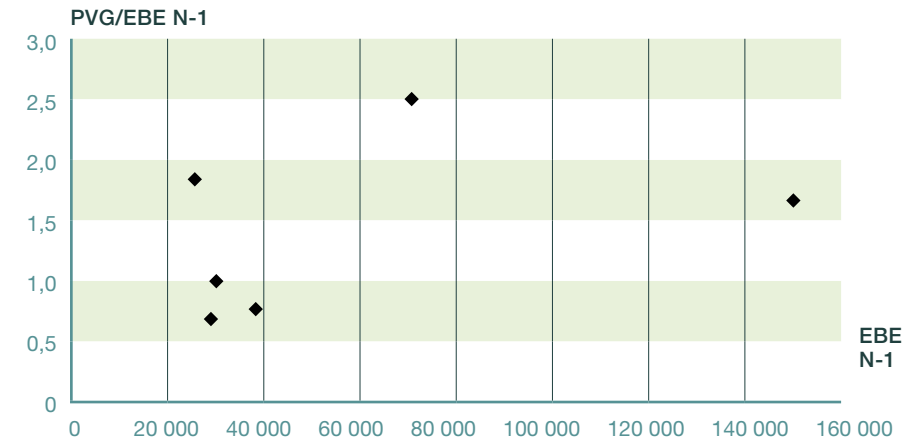
dans le grand ouest

PANEL RÉGIONAL : 7

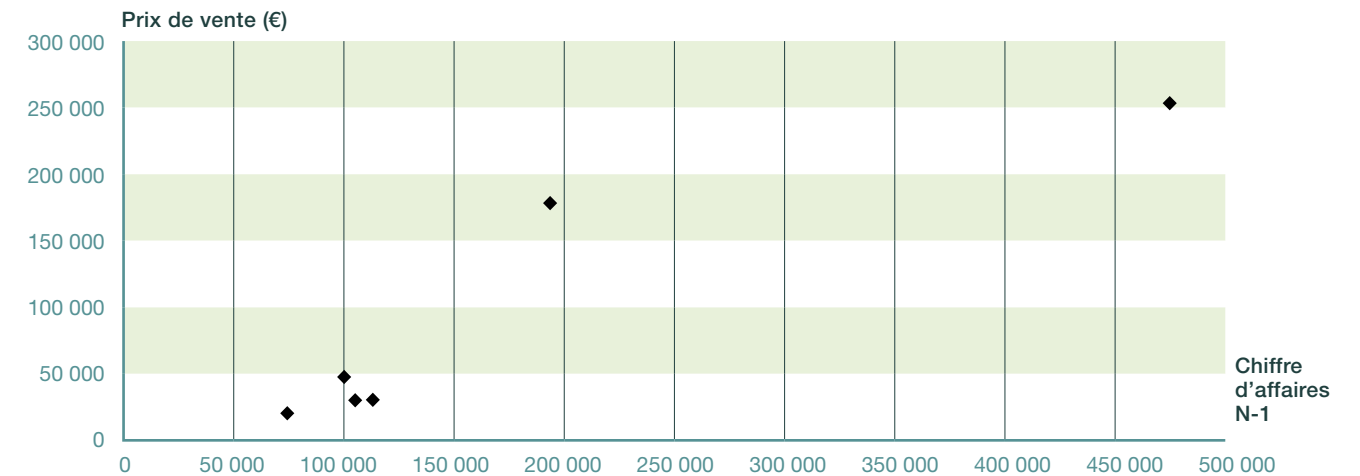
NOMBRE D'ENTREPRISES DONT LE FONDS EST VENDU 6	EBE MOYEN 57 209 €	PRIX DE VENTE DE L'INCORPOREL 86 833 €
	PVG MOYEN / EBE MOYEN 1,6	% DU PVI MOYEN / C.A. HT N-1 49,17%
CA H.T. MOYEN DE N-1 176 605 €	PRIX DE VENTE GLOBAL MOYEN (HORS CONSTRUCTION) 93 209 €	% D'ENTREPRISES VENDUES • DONT PV INCORPOREL = 0 14,3%
	% DU PVG MOYEN / C.A. HT N-1 52,78%	• DONT PV INCORPOREL > 0 85,7%



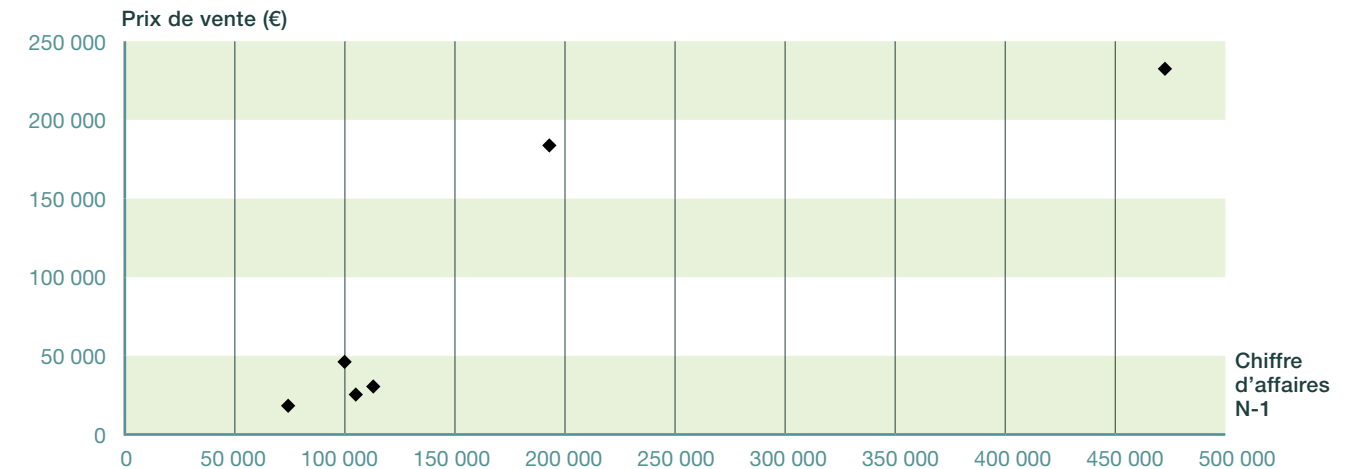
RAPPORT ENTRE LE PRIX DE VENTE GLOBAL ET L'EBE N-1



PRIX DE VENTE GLOBAL (HORS CONSTRUCTION) EN FONCTION DU CHIFFRE D'AFFAIRES N-1



PRIX DE VENTE DE L'INCORPOREL EN FONCTION DU CHIFFRE D'AFFAIRES N-1



**20
22**

**CESSION
DE FONDS**
de commerce
et artisanal

HÔTELLERIE DE PLEIN AIR

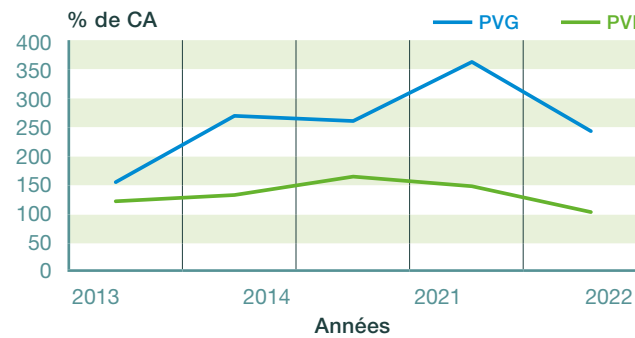
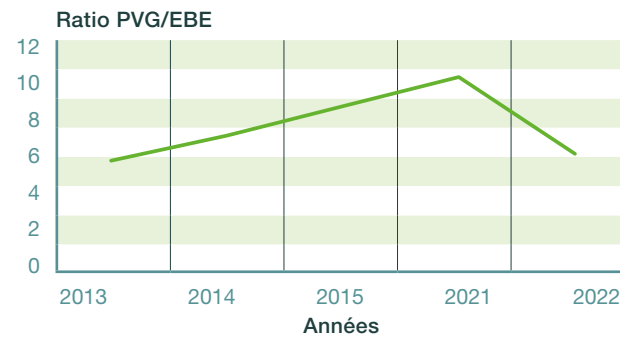
dans le grand ouest

PANEL RÉGIONAL : 10

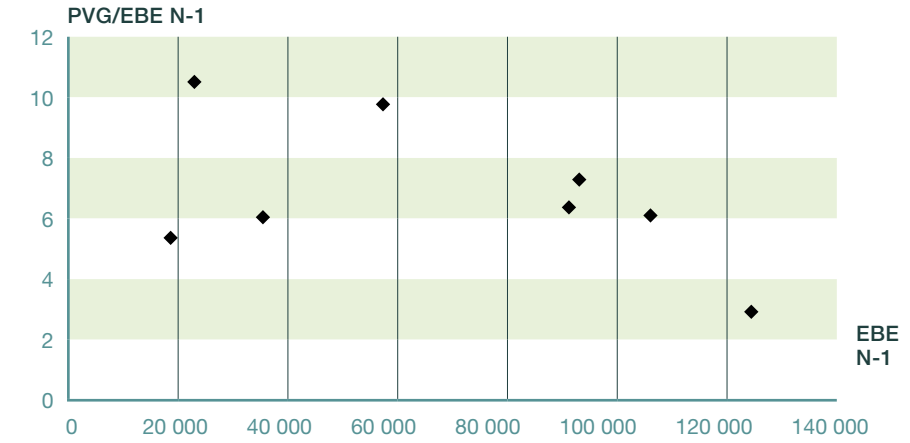
NOMBRE D'ENTREPRISES DONT LE FONDS EST VENDU 8	EBE MOYEN 68 522 €	PRIX DE VENTE DE L'INCORPOREL 180 407 €
	PVG MOYEN / EBE MOYEN 6,2	% DU PVI MOYEN / C.A. HT N-1 103,78%
CA H.T. MOYEN DE N-1 173 835 €	PRIX DE VENTE GLOBAL MOYEN (HORS CONSTRUCTION) 424 967 €	% D'ENTREPRISES VENDUES • DONT PV INCORPOREL = 0 20,0% • DONT PV INCORPOREL > 0 80,0%
	% DU PVG MOYEN / C.A. HT N-1 244,47%	



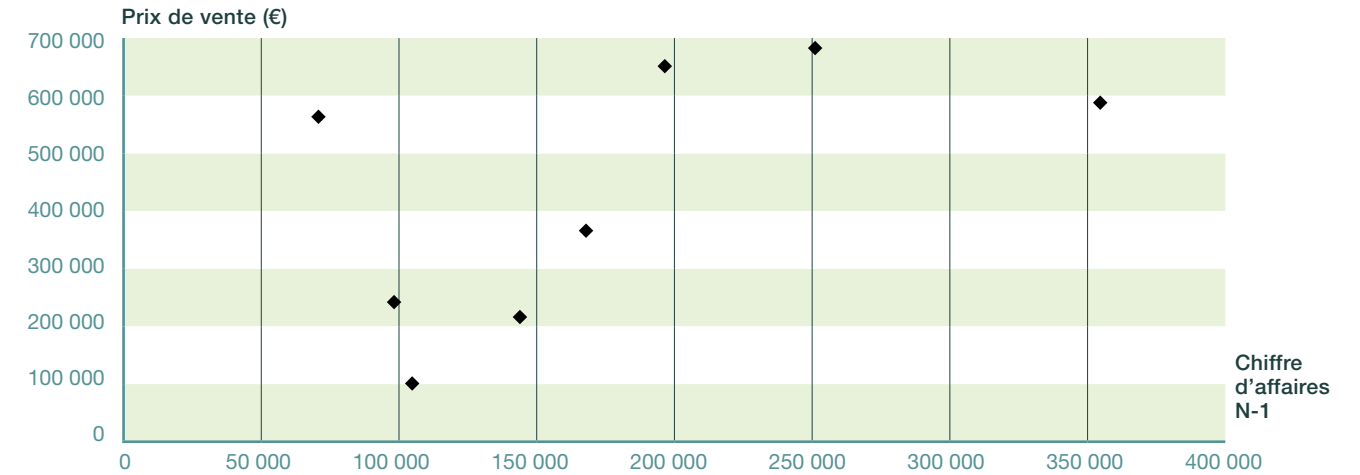
TENDANCES



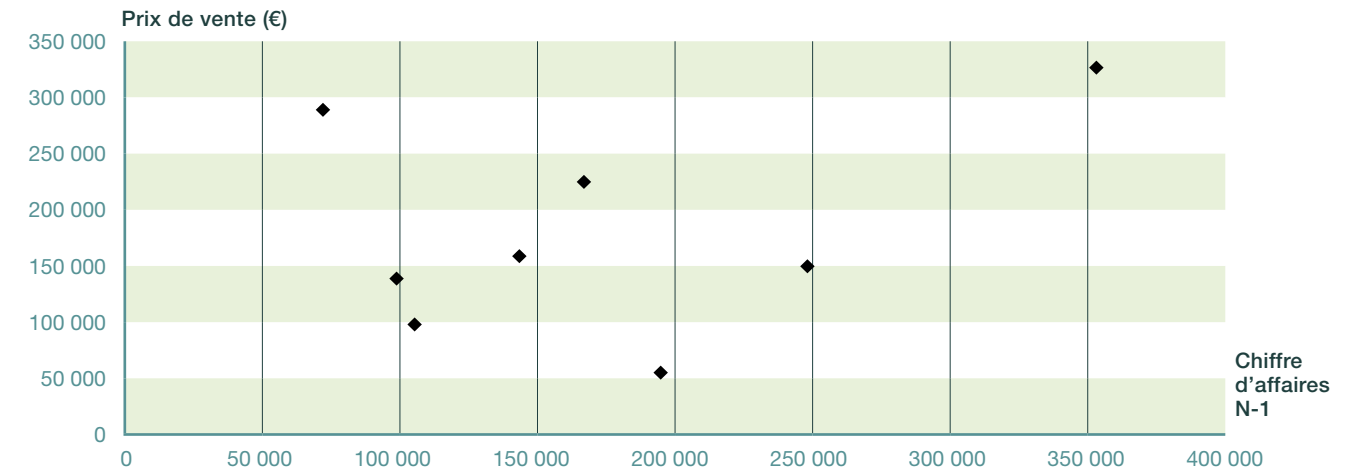
RAPPORT ENTRE LE PRIX DE VENTE GLOBAL ET L'EBE N-1



PRIX DE VENTE GLOBAL (HORS CONSTRUCTION) EN FONCTION DU CHIFFRE D'AFFAIRES N-1



PRIX DE VENTE DE L'INCORPOREL EN FONCTION DU CHIFFRE D'AFFAIRES N-1



**20
22**

**CESSION
DE FONDS**
de commerce
et artisanal

HÔTELLERIE RESTAURATION

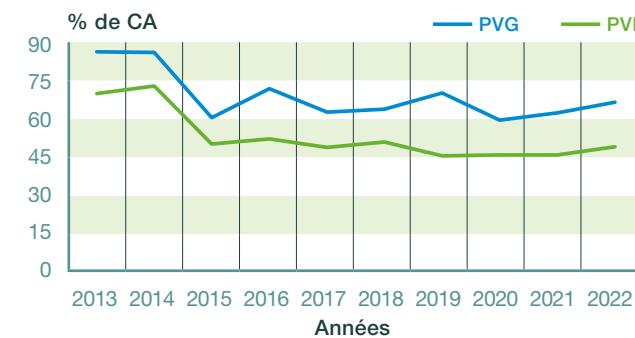
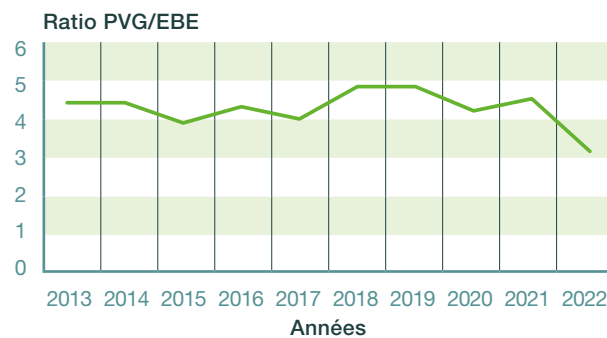
dans le grand ouest

PANEL RÉGIONAL : 11

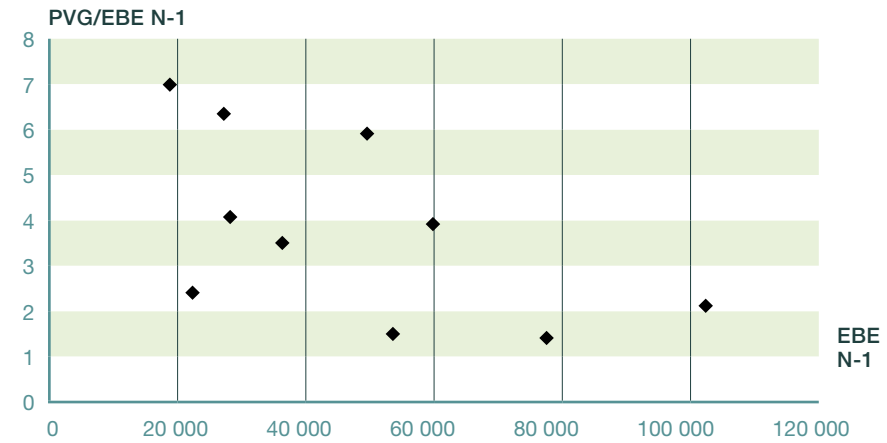
NOMBRE D'ENTREPRISES DONT LE FONDS EST VENDU 10	EBE MOYEN 48 444 €	PRIX DE VENTE DE L'INCORPOREL 113 899 €
	PVG MOYEN / EBE MOYEN 3,2	% DU PVI MOYEN / C.A. HT N-1 48,02%
CA H.T. MOYEN DE N-1 237 194 €	PRIX DE VENTE GLOBAL MOYEN (HORS CONSTRUCTION) 157 045 €	% D'ENTREPRISES VENDUES • DONT PV INCORPOREL = 0 9,1% • DONT PV INCORPOREL > 0 90,9%
	% DU PVG MOYEN / C.A. HT N-1 66,21%	



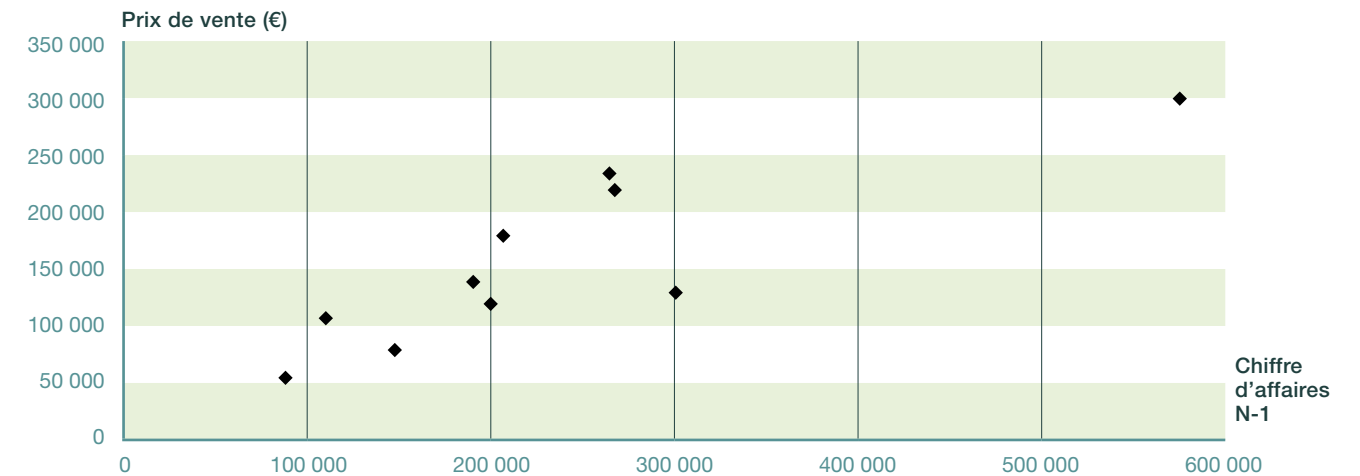
TENDANCES



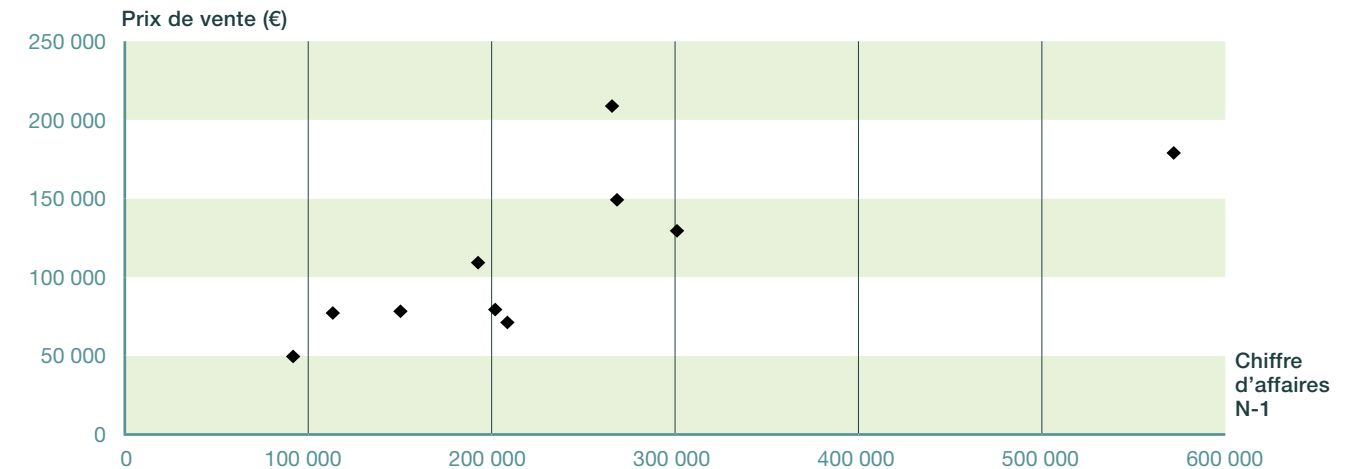
RAPPORT ENTRE LE PRIX DE VENTE GLOBAL ET L'EBE N-1



PRIX DE VENTE GLOBAL (HORS CONSTRUCTION) EN FONCTION DU CHIFFRE D'AFFAIRES N-1



PRIX DE VENTE DE L'INCORPOREL EN FONCTION DU CHIFFRE D'AFFAIRES N-1



20
22

LIBRAIRIE PAPETERIE

dans le grand ouest

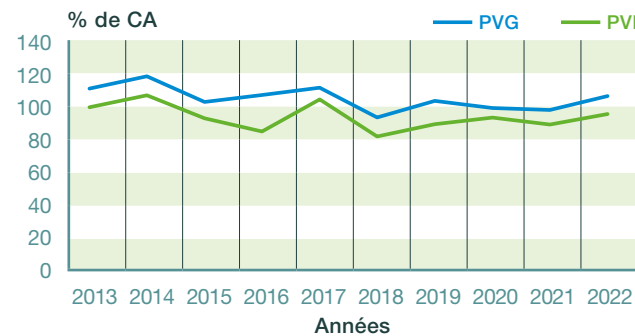
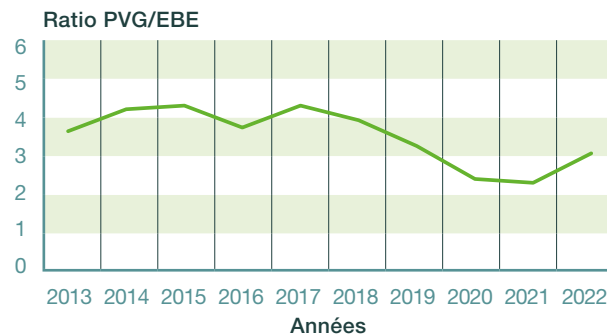
CESSION
DE FONDS
de commerce
et artisanal

PANEL RÉGIONAL : 14

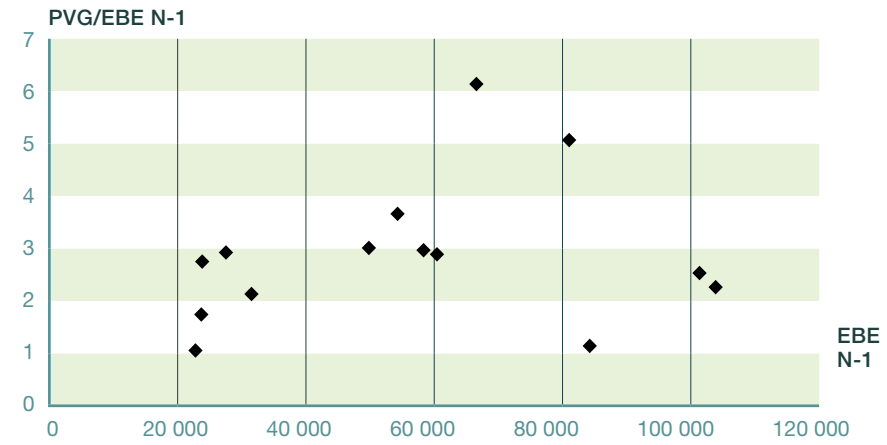
NOMBRE D'ENTREPRISES DONT LE FONDS EST VENDU 14	EBE MOYEN 56 113 €	PRIX DE VENTE DE L'INCORPOREL 155 007 €
	PVG MOYEN / EBE MOYEN 3,1	% DU PVI MOYEN / C.A. HT N-1 95,95%
CA H.T. MOYEN DE N-1 161 554 €	PRIX DE VENTE GLOBAL MOYEN (HORS CONSTRUCTION) 171 783 €	% D'ENTREPRISES VENDUES • DONT PV INCORPOREL = 0 0,0%
	% DU PVG MOYEN / C.A. HT N-1 106,33%	• DONT PV INCORPOREL > 0 100,0%



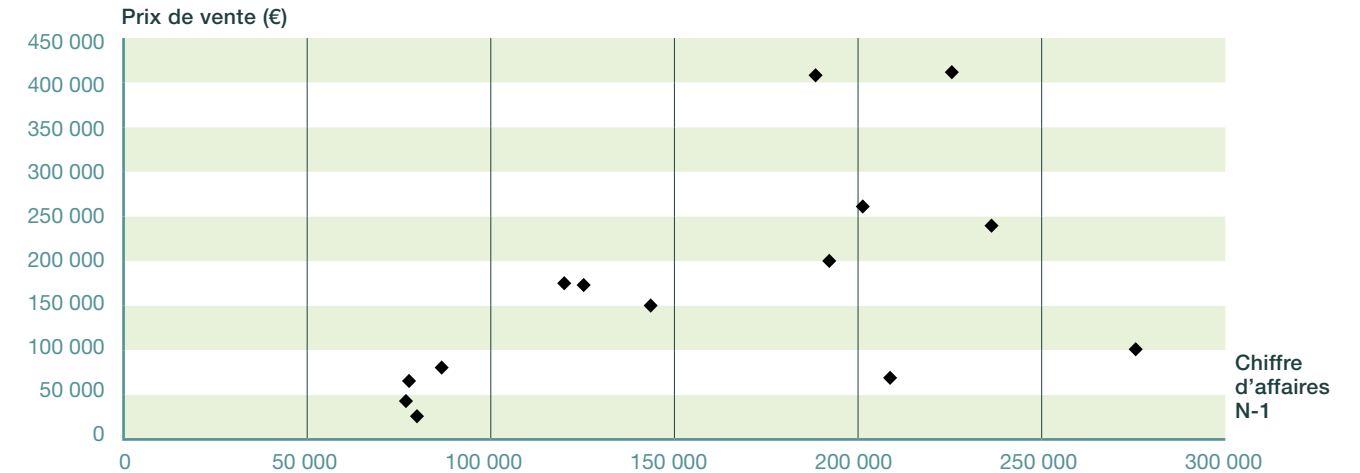
TENDANCES



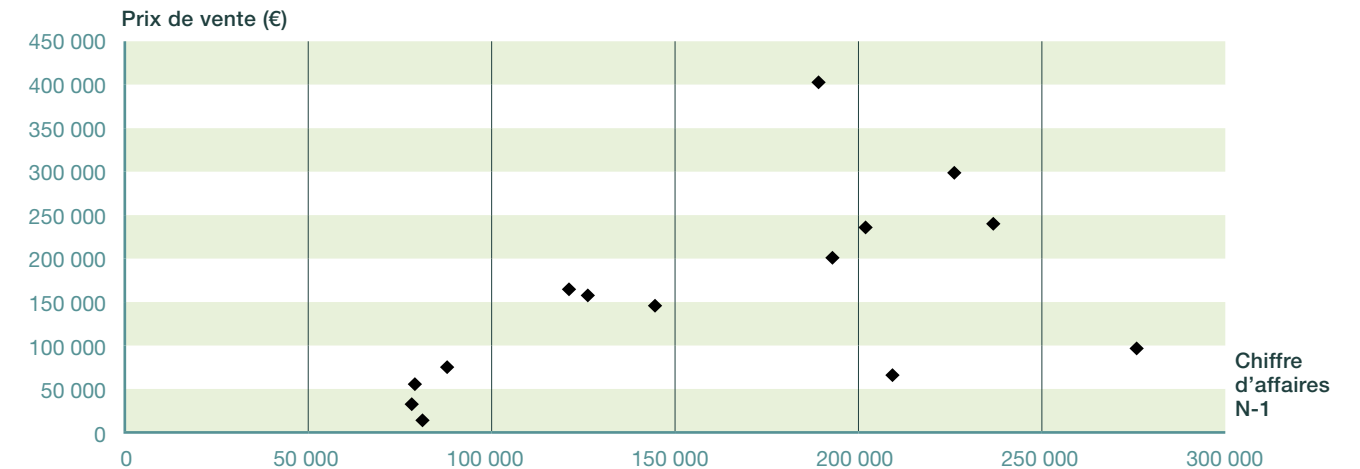
RAPPORT ENTRE LE PRIX DE VENTE GLOBAL ET L'EBE N-1



PRIX DE VENTE GLOBAL (HORS CONSTRUCTION) EN FONCTION DU CHIFFRE D'AFFAIRES N-1



PRIX DE VENTE DE L'INCORPOREL EN FONCTION DU CHIFFRE D'AFFAIRES N-1



20
22

MAÇONNERIE

dans le grand ouest

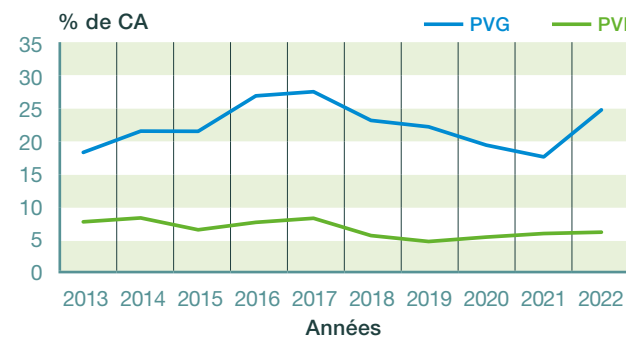
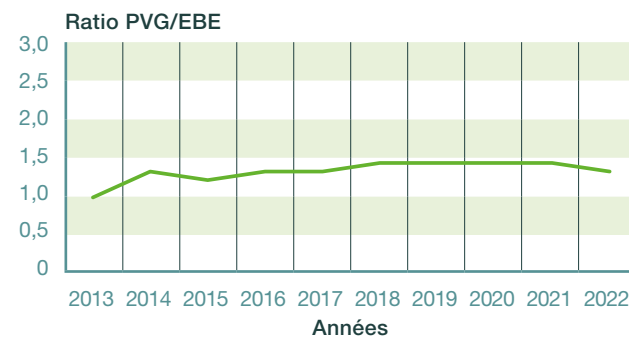
CESSION
DE FONDS
de commerce
et artisanal

PANEL RÉGIONAL : 48

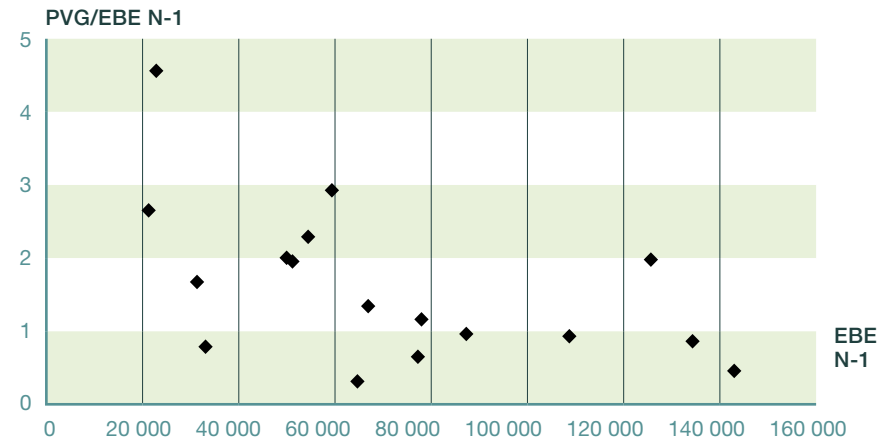
NOMBRE D'ENTREPRISES DONT LE FONDS EST VENDU 17	EBE MOYEN 69 900 €	PRIX DE VENTE DE L'INCORPOREL 23 261 €
	PVG MOYEN / EBE MOYEN 1,3	% DU PVI MOYEN / C.A. HT N-1 6,22%
CA H.T. MOYEN DE N-1 374 175 €	PRIX DE VENTE GLOBAL MOYEN (HORS CONSTRUCTION) 92 044 €	% D'ENTREPRISES VENDUES • DONT PV INCORPOREL = 0 64,6% • DONT PV INCORPOREL > 0 35,4%
	% DU PVG MOYEN / C.A. HT N-1 24,60%	



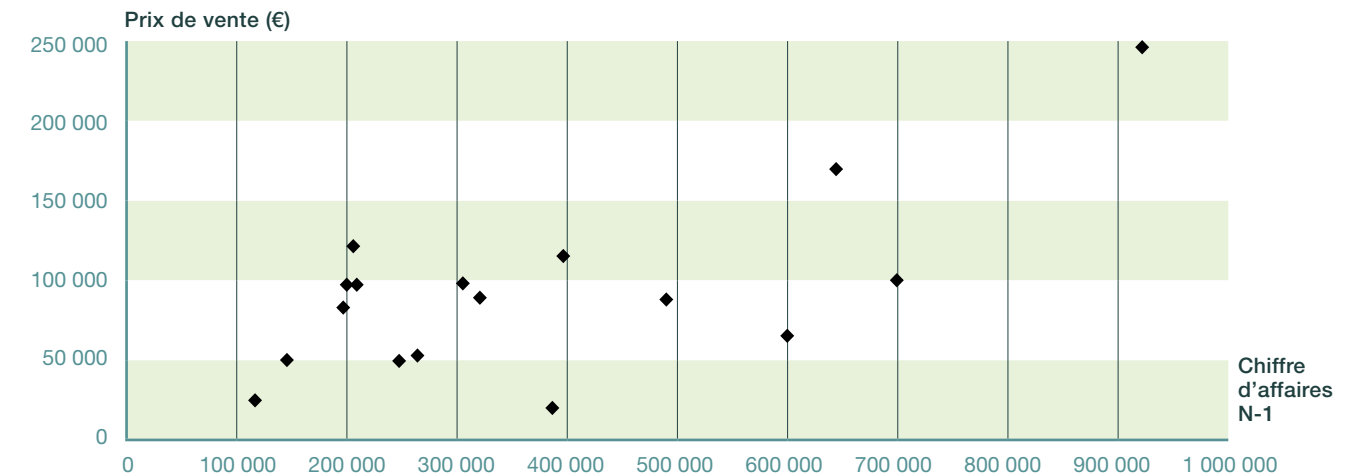
TENDANCES



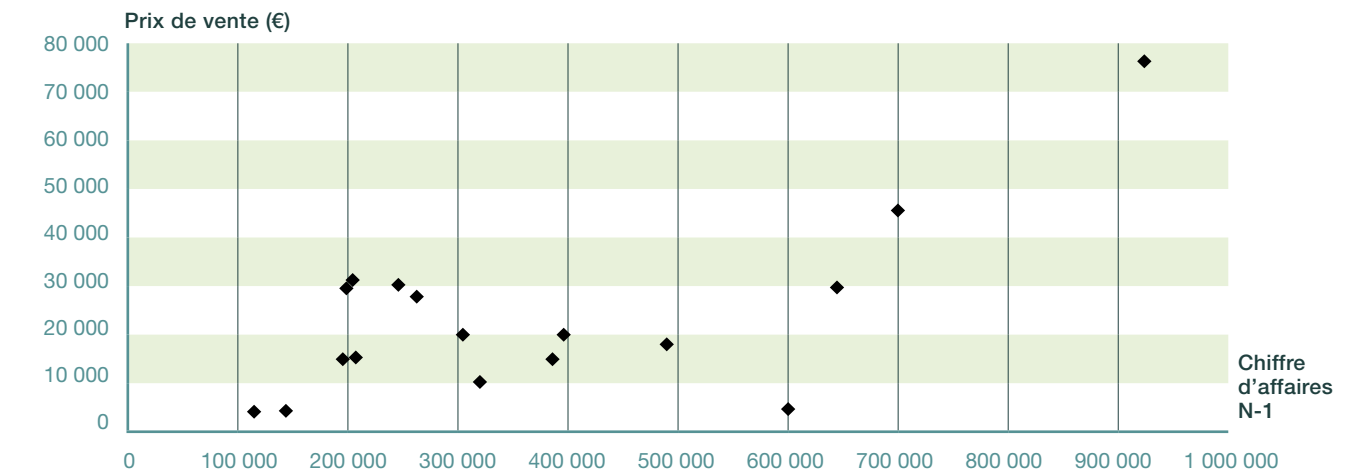
RAPPORT ENTRE LE PRIX DE VENTE GLOBAL ET L'EBE N-1



PRIX DE VENTE GLOBAL (HORS CONSTRUCTION) EN FONCTION DU CHIFFRE D'AFFAIRES N-1



PRIX DE VENTE DE L'INCORPOREL EN FONCTION DU CHIFFRE D'AFFAIRES N-1



20
22

MENUISERIE

dans le grand ouest

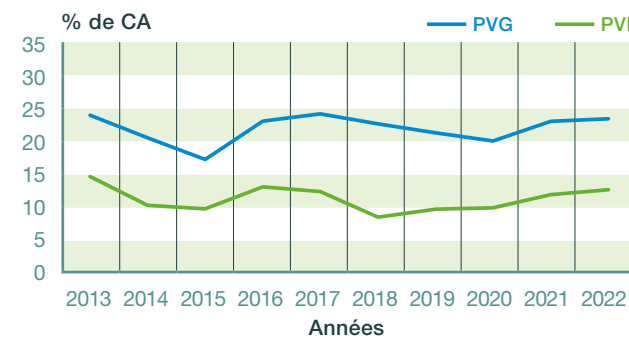
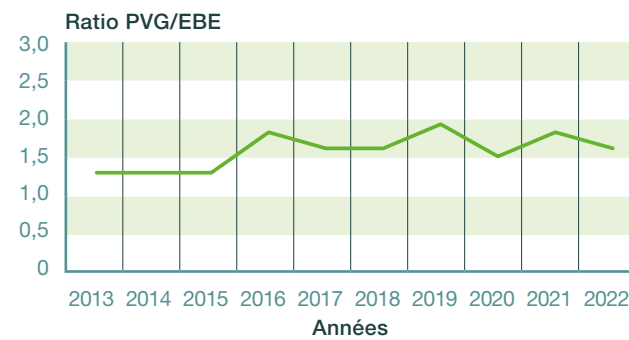
CESSION
DE FONDS
de commerce
et artisanal

PANEL RÉGIONAL : 47

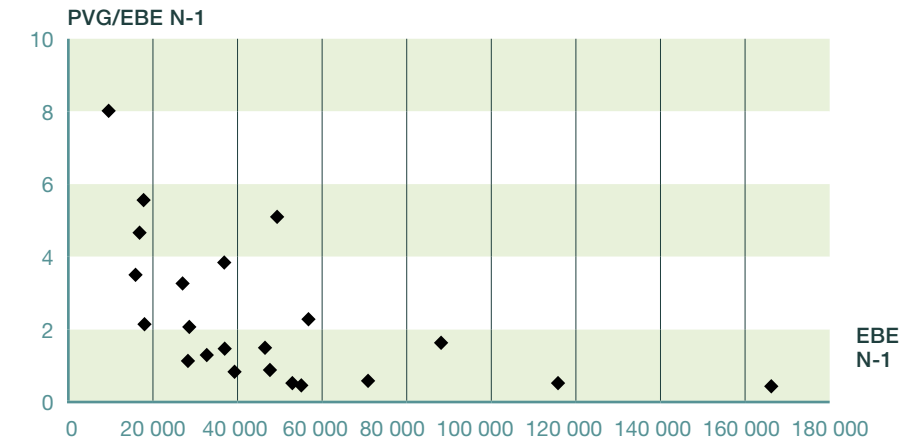
NOMBRE D'ENTREPRISES DONT LE FONDS EST VENDU 22	EBE MOYEN 48 062 €	PRIX DE VENTE DE L'INCORPOREL 41 983 €
	PVG MOYEN / EBE MOYEN 1,6	% DU PVI MOYEN / C.A. HT N-1 12,64%
CA H.T. MOYEN DE N-1 332 130 €	PRIX DE VENTE GLOBAL MOYEN (HORS CONSTRUCTION) 77 808 €	% D'ENTREPRISES VENDUES • DONT PV INCORPOREL = 0 53,2% • DONT PV INCORPOREL > 0 46,8%
	% DU PVG MOYEN / C.A. HT N-1 23,43%	



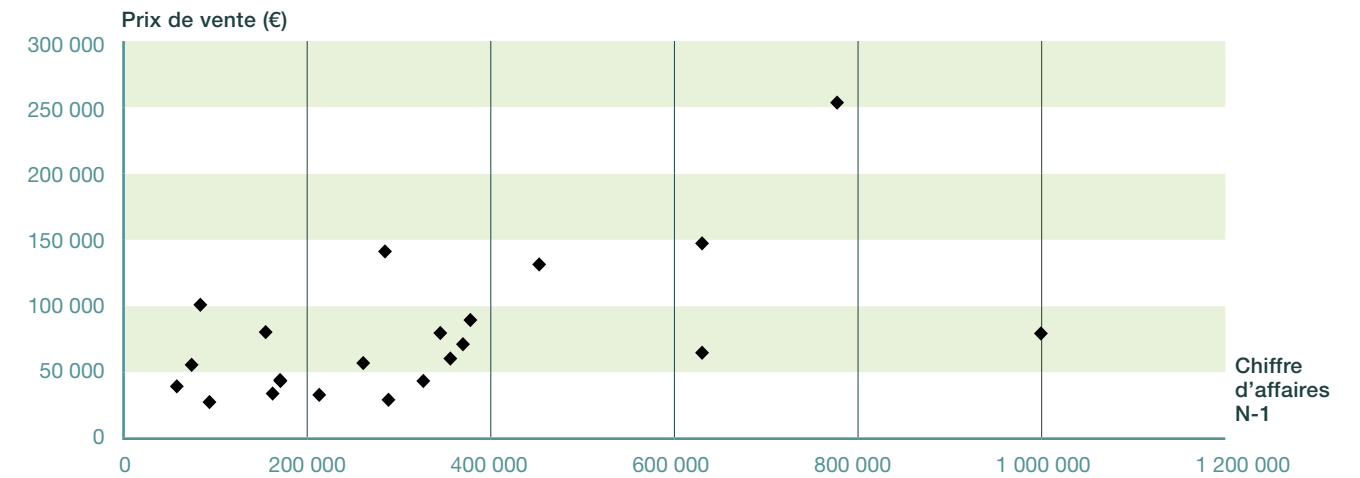
TENDANCES



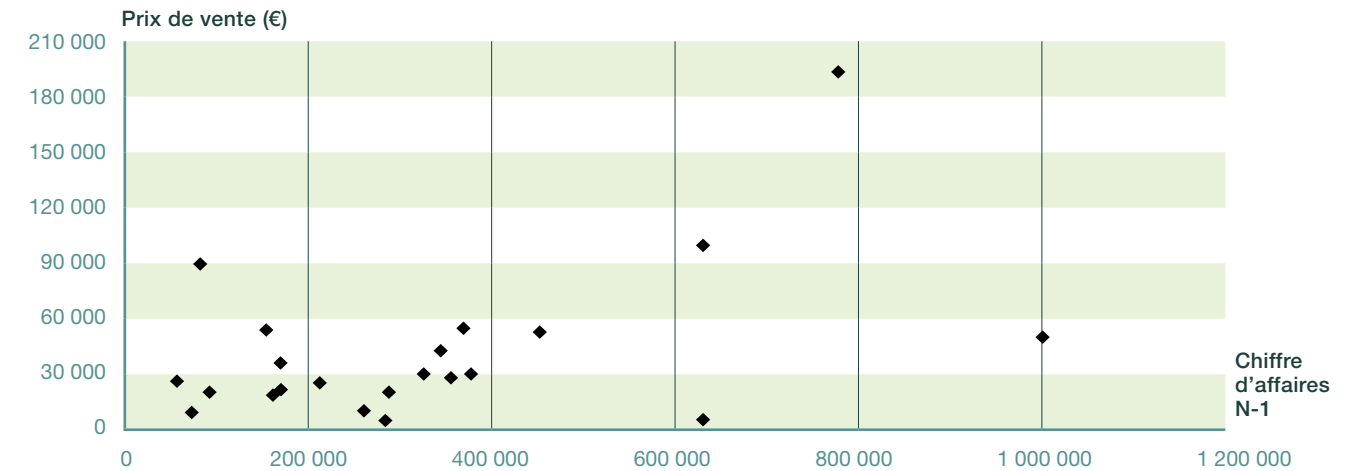
RAPPORT ENTRE LE PRIX DE VENTE GLOBAL ET L'EBE N-1



PRIX DE VENTE GLOBAL (HORS CONSTRUCTION) EN FONCTION DU CHIFFRE D'AFFAIRES N-1



PRIX DE VENTE DE L'INCORPOREL EN FONCTION DU CHIFFRE D'AFFAIRES N-1



20
22

NETTOYAGE

dans le grand ouest

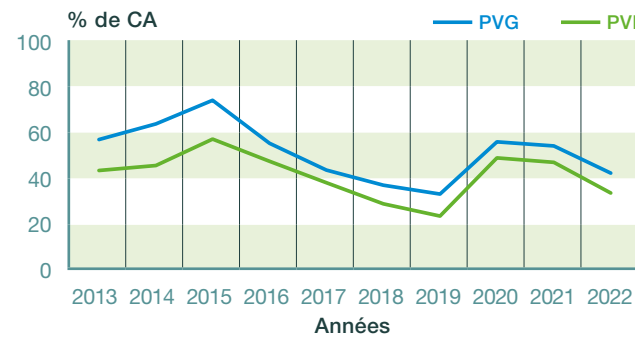
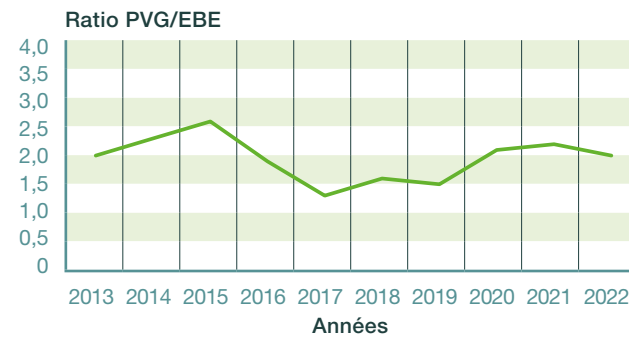
CESSION
DE FONDS
de commerce
et artisanal

PANEL RÉGIONAL : 13

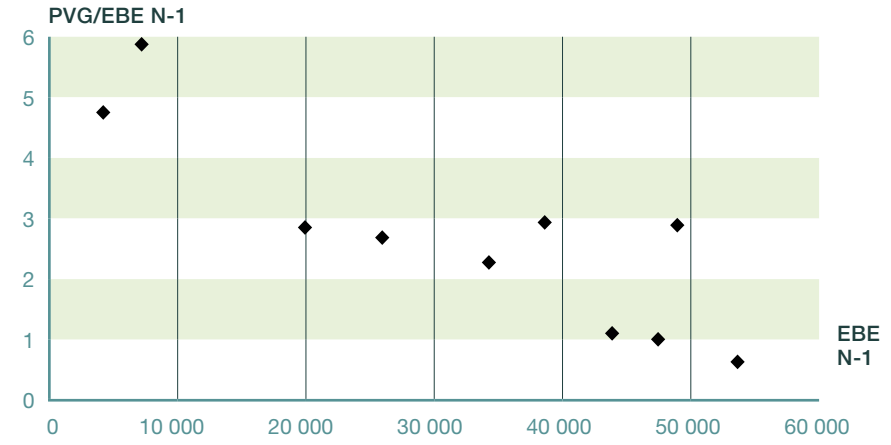
NOMBRE D'ENTREPRISES DONT LE FONDS EST VENDU 10	EBE MOYEN 33 108 €	PRIX DE VENTE DE L'INCORPOREL 54 287 €
	PVG MOYEN / EBE MOYEN 2,0	% DU PVI MOYEN / C.A. HT N-1 34,86%
CA H.T. MOYEN DE N-1 155 723 €	PRIX DE VENTE GLOBAL MOYEN (HORS CONSTRUCTION) 67 149 €	% D'ENTREPRISES VENDUES • DONT PV INCORPOREL = 0 23,1%
	% DU PVG MOYEN / C.A. HT N-1 43,12%	• DONT PV INCORPOREL > 0 76,9%



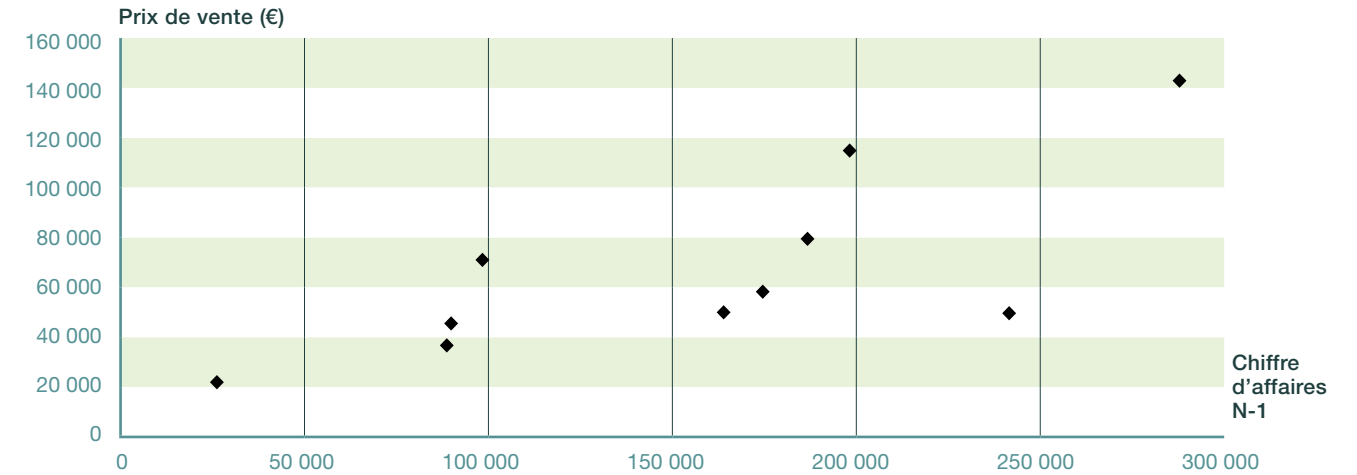
TENDANCES



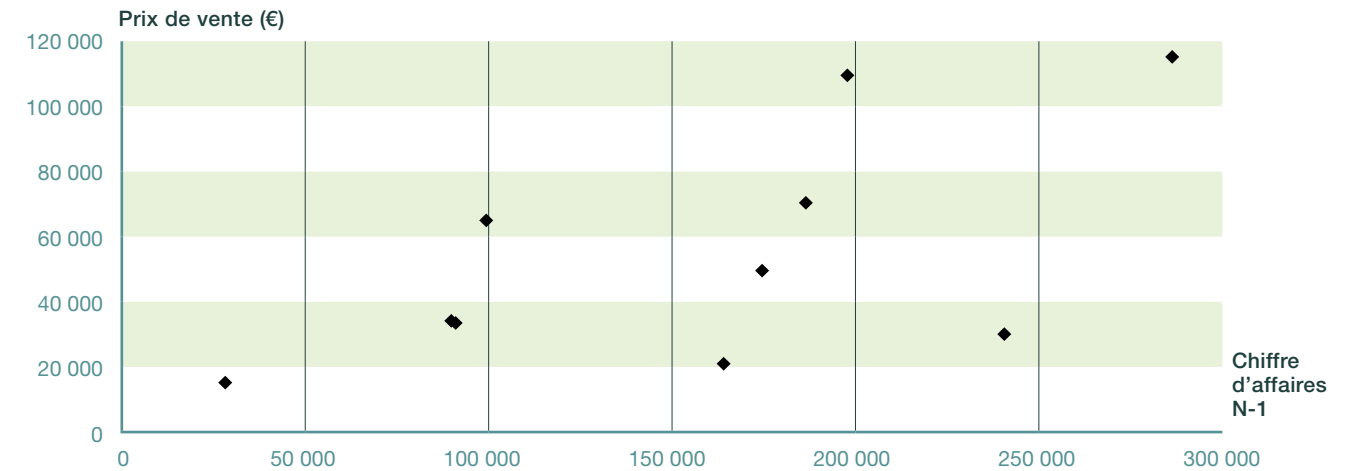
RAPPORT ENTRE LE PRIX DE VENTE GLOBAL ET L'EBE N-1



PRIX DE VENTE GLOBAL (HORS CONSTRUCTION) EN FONCTION DU CHIFFRE D'AFFAIRES N-1



PRIX DE VENTE DE L'INCORPOREL EN FONCTION DU CHIFFRE D'AFFAIRES N-1



20
22

OPTIQUE

dans le grand ouest

CESSION
DE FONDS
de commerce
et artisanal

urbcga
Union Régionale Bretonne
des Centres de Gestion Agréés

EN PARTENARIAT AVEC

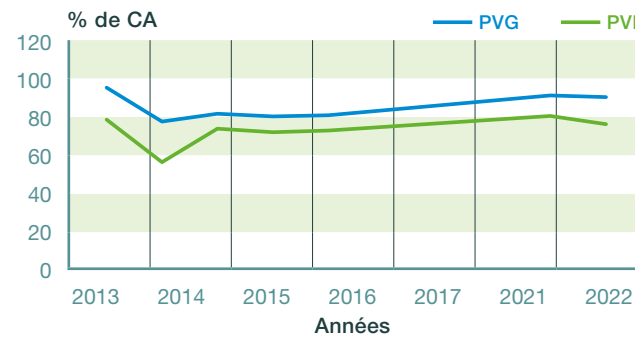
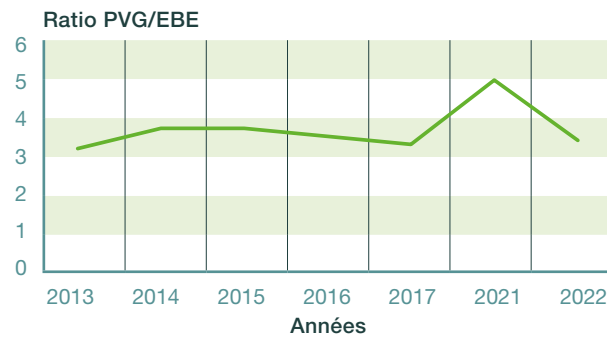
UCA
OUEST
UNION DES CENTRES DE GESTION AGRÉÉS DE L'OUEST

PANEL RÉGIONAL : 6

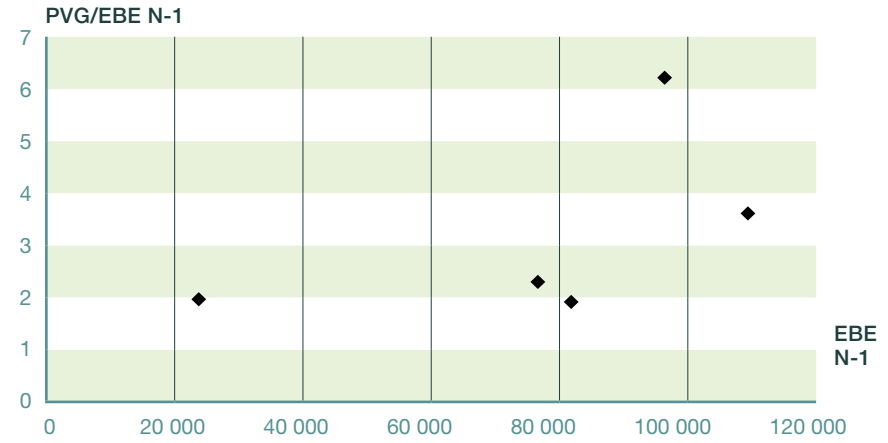
NOMBRE D'ENTREPRISES DONT LE FONDS EST VENDU 5	EBE MOYEN 77 886 €	PRIX DE VENTE DE L'INCORPOREL 232 143 €
	PVG MOYEN / EBE MOYEN 3,5	% DU PVI MOYEN / C.A. HT N-1 76,46%
CA H.T. MOYEN DE N-1 303 625 €	PRIX DE VENTE GLOBAL MOYEN (HORS CONSTRUCTION) 275 035 €	% D'ENTREPRISES VENDUES • DONT PV INCORPOREL = 0 16,7% • DONT PV INCORPOREL > 0 83,3%
	% DU PVG MOYEN / C.A. HT N-1 90,58%	



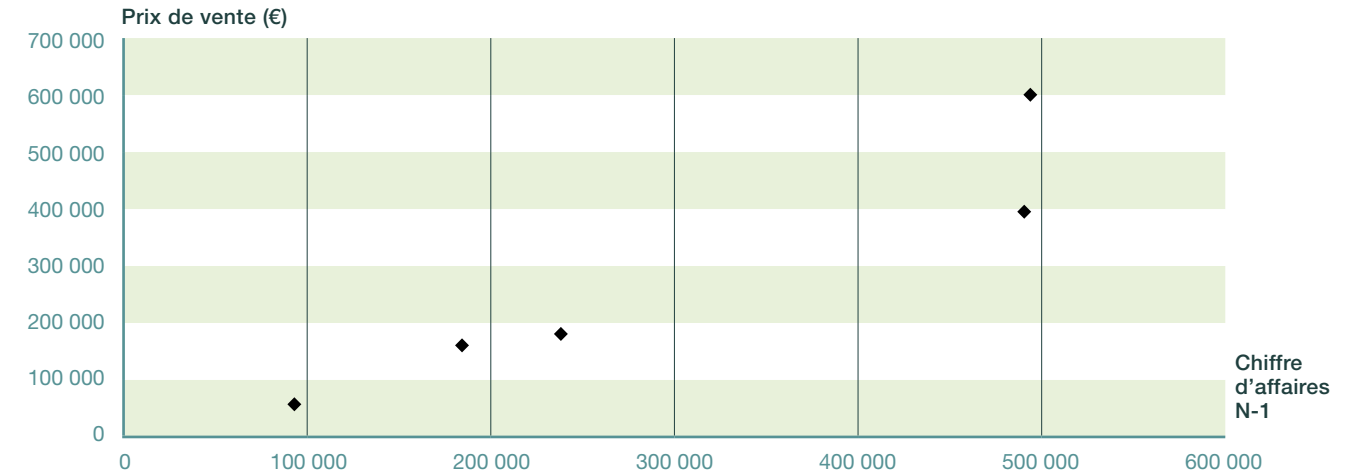
TENDANCES



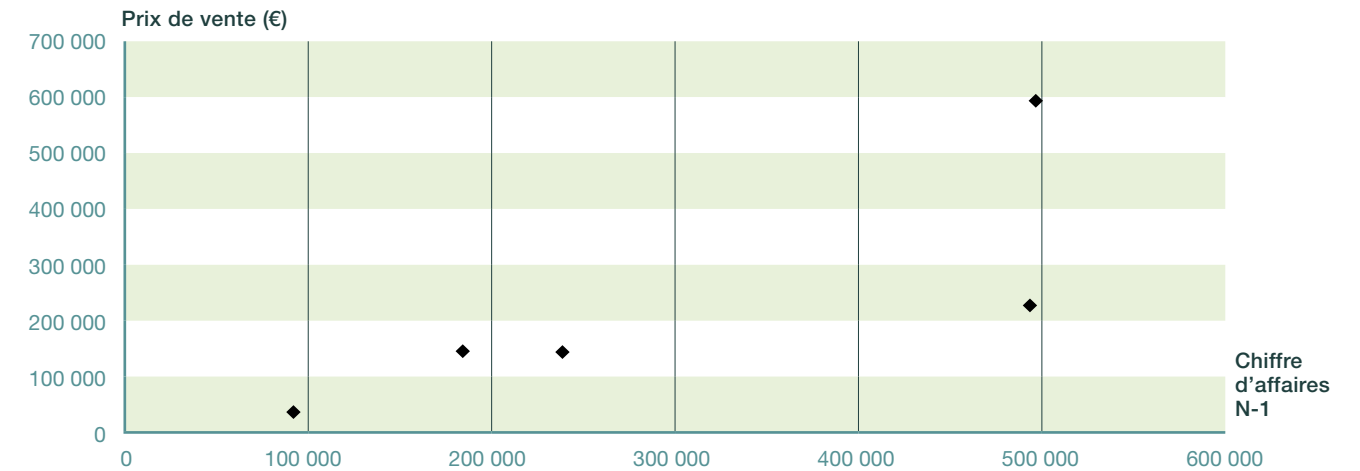
RAPPORT ENTRE LE PRIX DE VENTE GLOBAL ET L'EBE N-1



PRIX DE VENTE GLOBAL (HORS CONSTRUCTION) EN FONCTION DU CHIFFRE D'AFFAIRES N-1



PRIX DE VENTE DE L'INCORPOREL EN FONCTION DU CHIFFRE D'AFFAIRES N-1



20
22

PARCS ET JARDINS

dans le grand ouest

CESSION
DE FONDS
de commerce
et artisanal

urbcga

Union Régionale Bretonne
des Centres de Gestion Agréés

EN PARTENARIAT AVEC

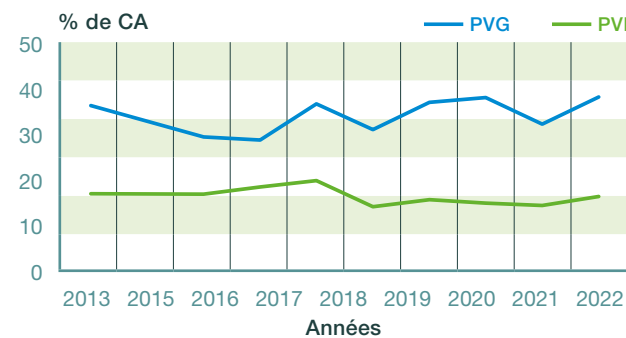
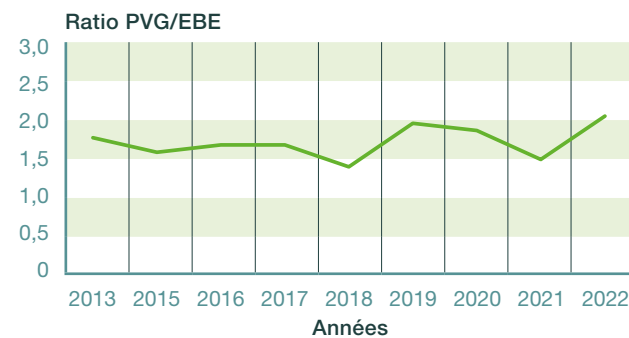
UCA
OUEST

PANEL RÉGIONAL : 47

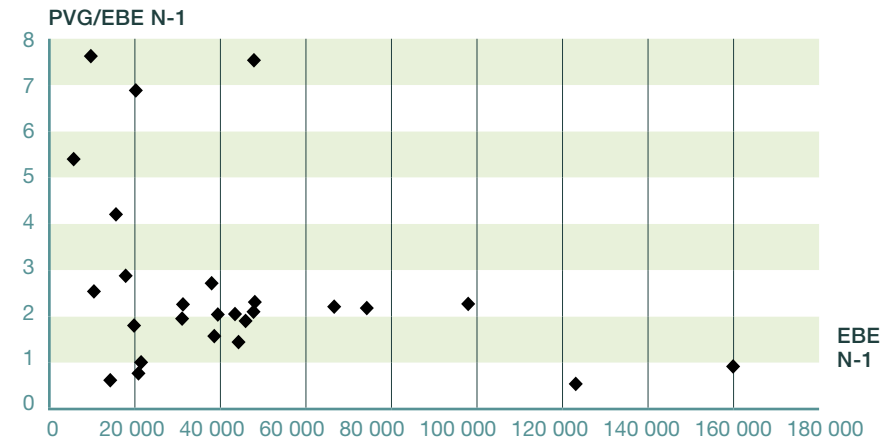
NOMBRE D'ENTREPRISES DONT LE FONDS EST VENDU 26	EBE MOYEN 43 947 €	PRIX DE VENTE DE L'INCORPOREL 40 145 €
	PVG MOYEN / EBE MOYEN 2,1	% DU PVI MOYEN / C.A. HT N-1 20,27%
CA H.T. MOYEN DE N-1 198 038 €	PRIX DE VENTE GLOBAL MOYEN (HORS CONSTRUCTION) 91 533 €	% D'ENTREPRISES VENDUES • DONT PV INCORPOREL = 0 44,7%
	% DU PVG MOYEN / C.A. HT N-1 46,22%	• DONT PV INCORPOREL > 0 55,3%



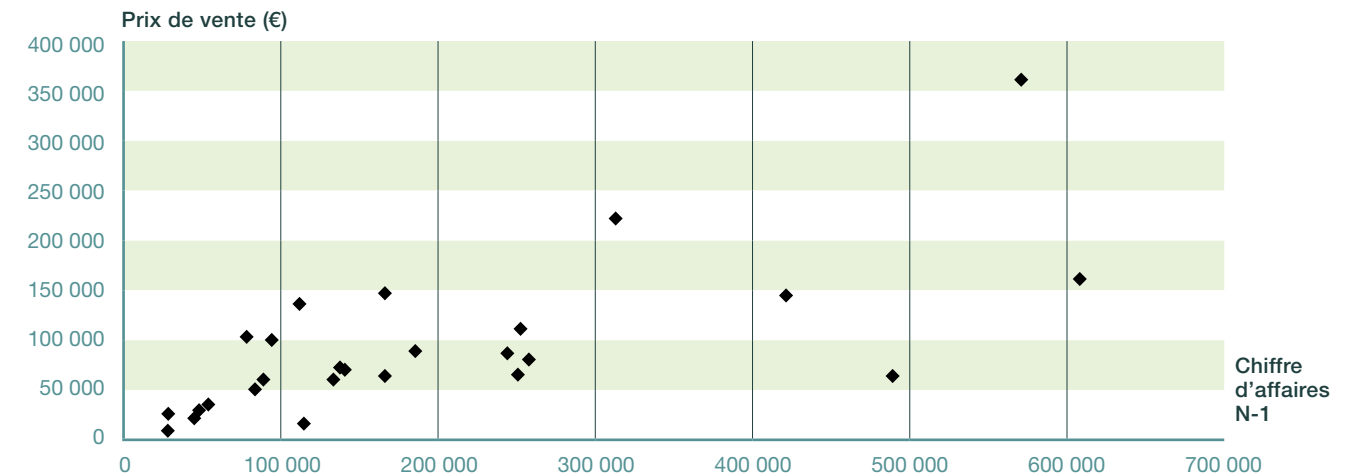
TENDANCES



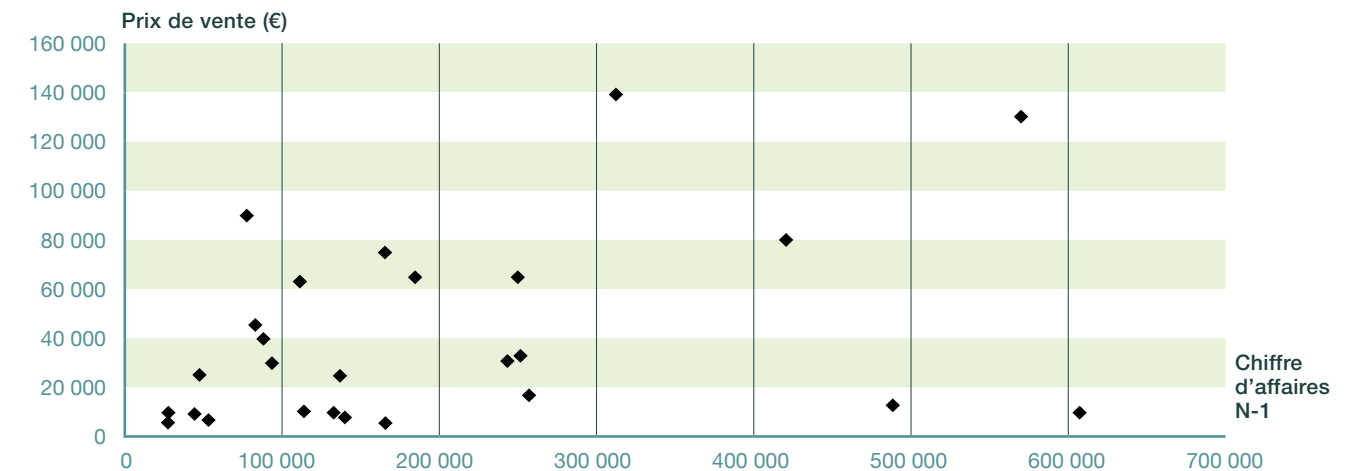
RAPPORT ENTRE LE PRIX DE VENTE GLOBAL ET L'EBE N-1



PRIX DE VENTE GLOBAL (HORS CONSTRUCTION) EN FONCTION DU CHIFFRE D'AFFAIRES N-1



PRIX DE VENTE DE L'INCORPOREL EN FONCTION DU CHIFFRE D'AFFAIRES N-1



**20
22**

PEINTURE

dans le grand ouest

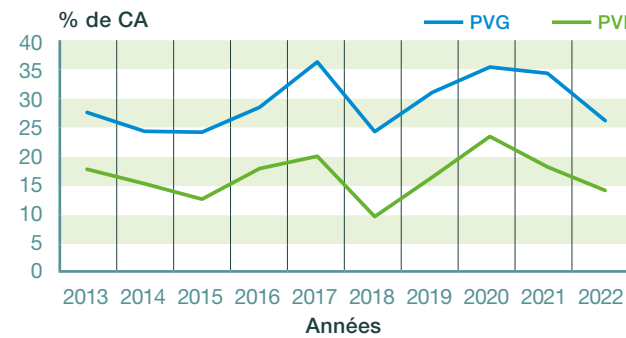
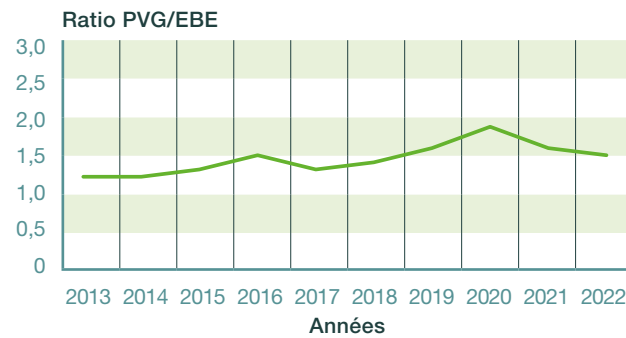
CESSION
DE FONDS
de commerce
et artisanal

PANEL RÉGIONAL : 36

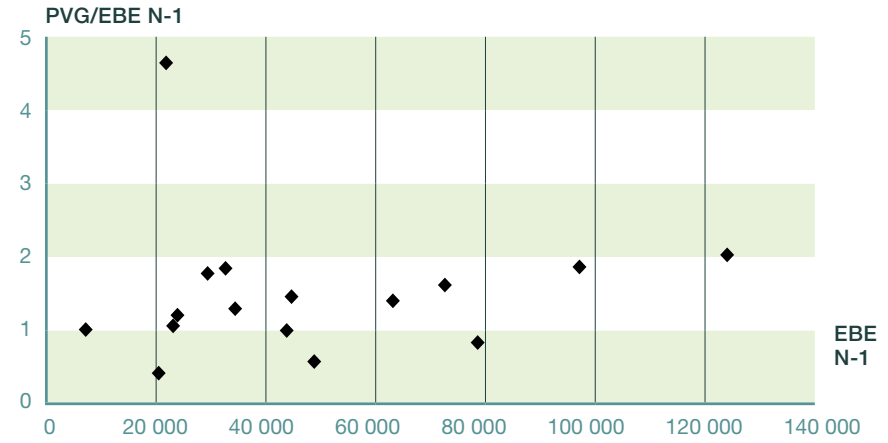
NOMBRE D'ENTREPRISES DONT LE FONDS EST VENDU 16	EBE MOYEN 48 085 €	PRIX DE VENTE DE L'INCORPOREL 40 569 €
	PVG MOYEN / EBE MOYEN 1,5	% DU PVI MOYEN / C.A. HT N-1 14,46%
CA H.T. MOYEN DE N-1 280 473 €	PRIX DE VENTE GLOBAL MOYEN (HORS CONSTRUCTION) 73 173 €	% D'ENTREPRISES VENDUES • DONT PV INCORPOREL = 0 55,6%
	% DU PVG MOYEN / C.A. HT N-1 26,09%	• DONT PV INCORPOREL > 0 44,4%



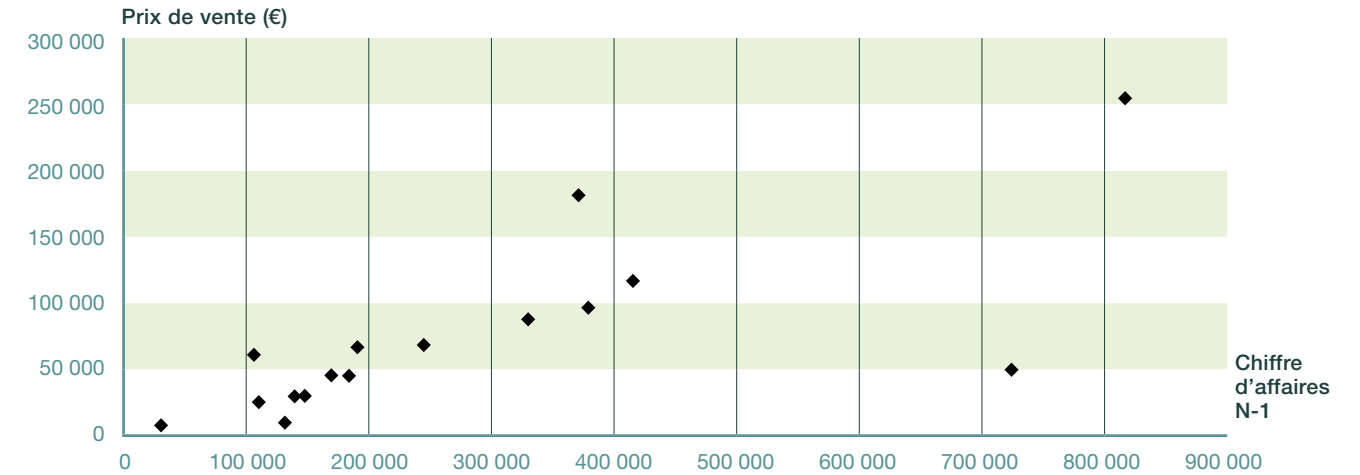
TENDANCES



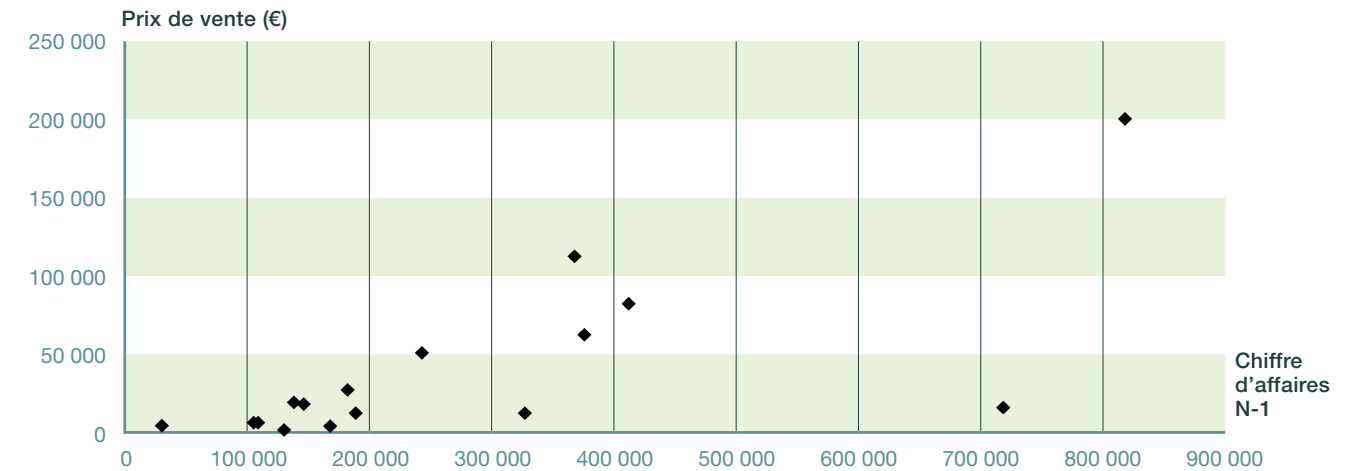
RAPPORT ENTRE LE PRIX DE VENTE GLOBAL ET L'EBE N-1



PRIX DE VENTE GLOBAL (HORS CONSTRUCTION) EN FONCTION DU CHIFFRE D'AFFAIRES N-1



PRIX DE VENTE DE L'INCORPOREL EN FONCTION DU CHIFFRE D'AFFAIRES N-1



20
22

PHARMACIE

dans le grand ouest

CESSION
DE FONDS
de commerce
et artisanal

urbcga

Union Régionale Bretonne
des Centres de Gestion Agréés

EN PARTENARIAT AVEC

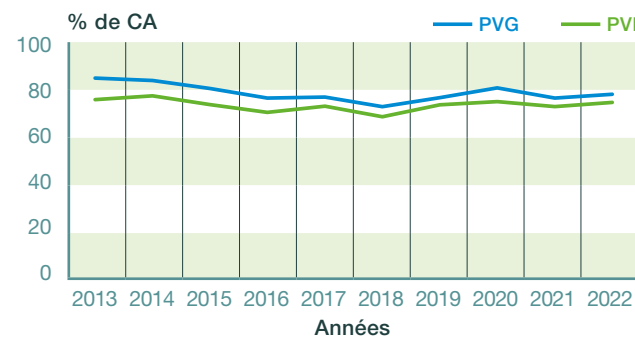
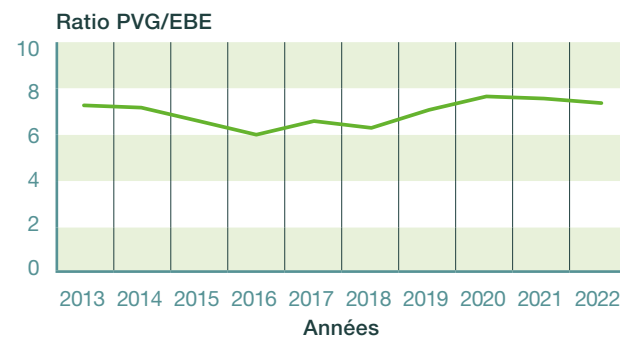
UCA
OUEST

PANEL RÉGIONAL : 81

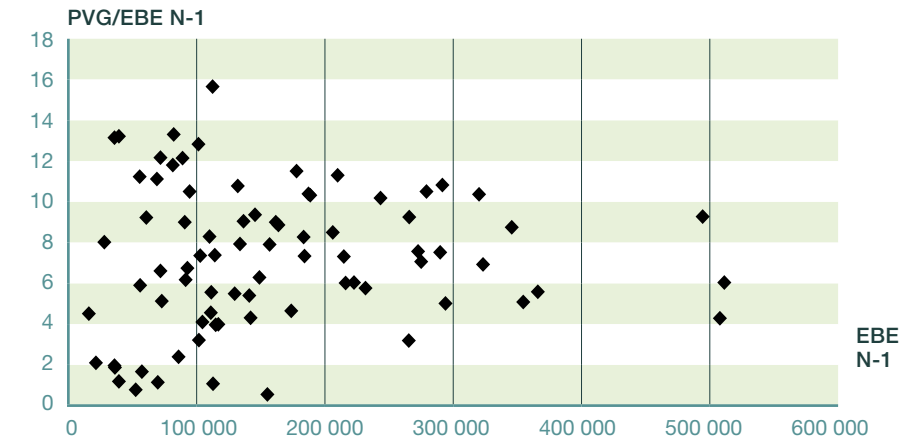
NOMBRE D'ENTREPRISES DONT LE FONDS EST VENDU 79	EBE MOYEN 165 679 €	PRIX DE VENTE DE L'INCORPOREL 1 183 193 €
	PVG MOYEN / EBE MOYEN 7,5	% DU PVI MOYEN / C.A. HT N-1 74,89%
CA H.T. MOYEN DE N-1 1 579 903 €	PRIX DE VENTE GLOBAL MOYEN (HORS CONSTRUCTION) 1 234 772 €	% D'ENTREPRISES VENDUES • DONT PV INCORPOREL = 0 2,5%
	% DU PVG MOYEN / C.A. HT N-1 78,15%	• DONT PV INCORPOREL > 0 97,5%



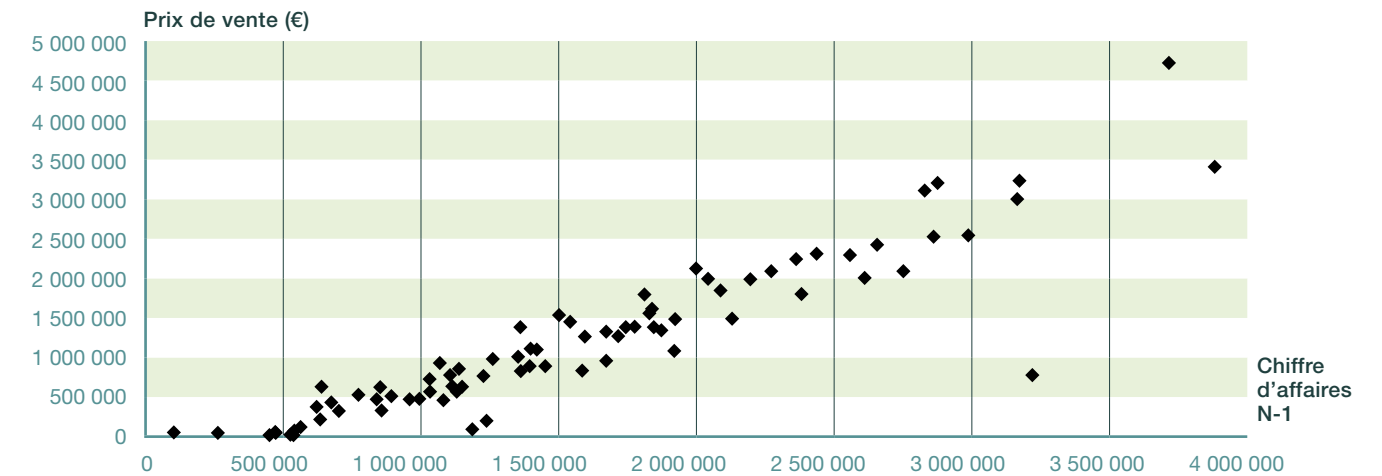
TENDANCES



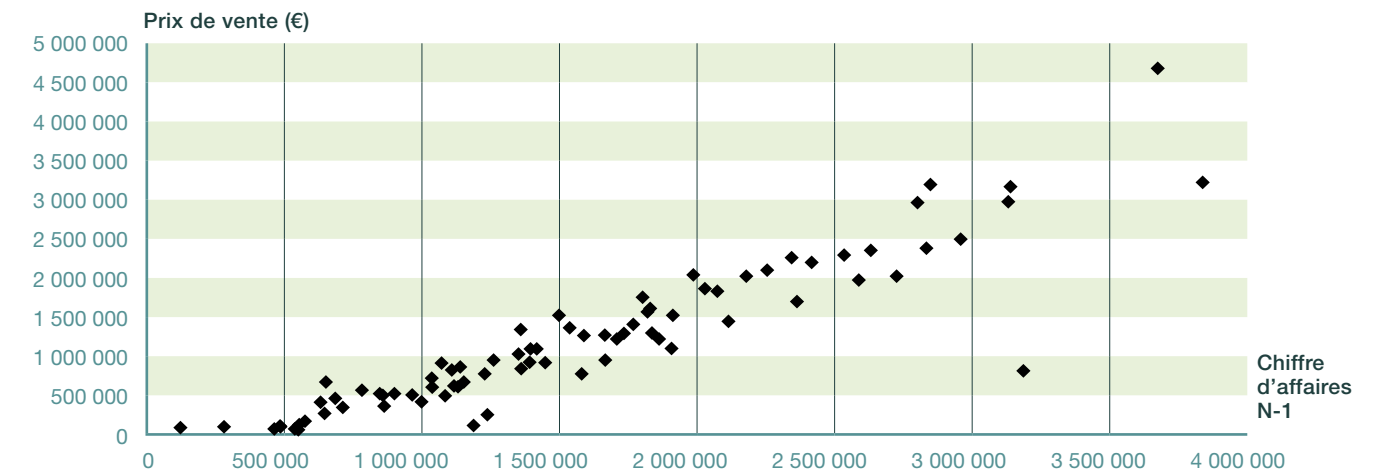
RAPPORT ENTRE LE PRIX DE VENTE GLOBAL ET L'EBE N-1



PRIX DE VENTE GLOBAL (HORS CONSTRUCTION) EN FONCTION DU CHIFFRE D'AFFAIRES N-1



PRIX DE VENTE DE L'INCORPOREL EN FONCTION DU CHIFFRE D'AFFAIRES N-1



20
22

PIZZÉRIA

dans le grand ouest

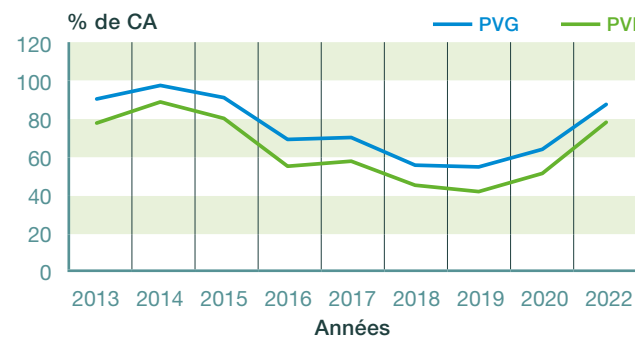
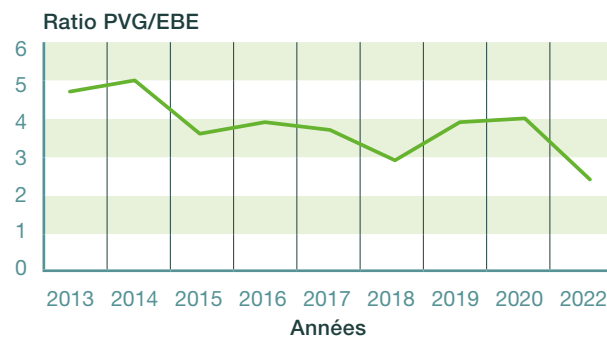
CESSION
DE FONDS
de commerce
et artisanal

PANEL RÉGIONAL : 10

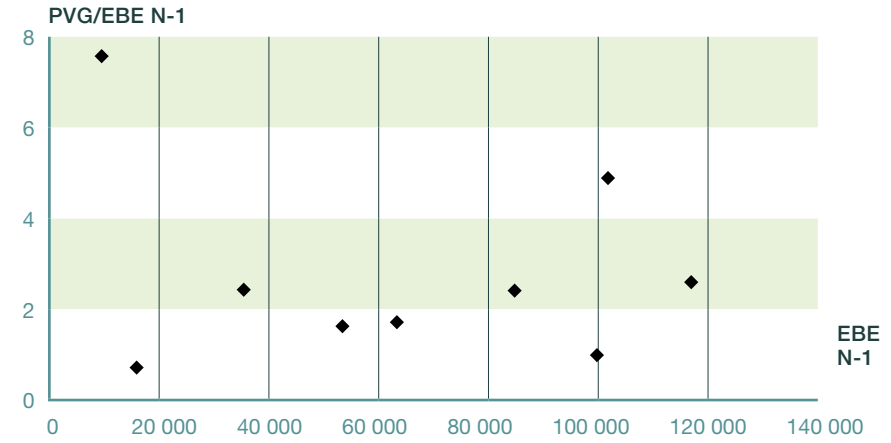
NOMBRE D'ENTREPRISES DONT LE FONDS EST VENDU 9	EBE MOYEN 65 563 €	PRIX DE VENTE DE L'INCORPOREL 144 001 €
	PVG MOYEN / EBE MOYEN 2,4	% DU PVI MOYEN / C.A. HT N-1 78,39%
CA H.T. MOYEN DE N-1 183 705 €	PRIX DE VENTE GLOBAL MOYEN (HORS CONSTRUCTION) 160 619 €	% D'ENTREPRISES VENDUES • DONT PV INCORPOREL = 0 10,0% • DONT PV INCORPOREL > 0 90,0%
	% DU PVG MOYEN / C.A. HT N-1 87,43%	



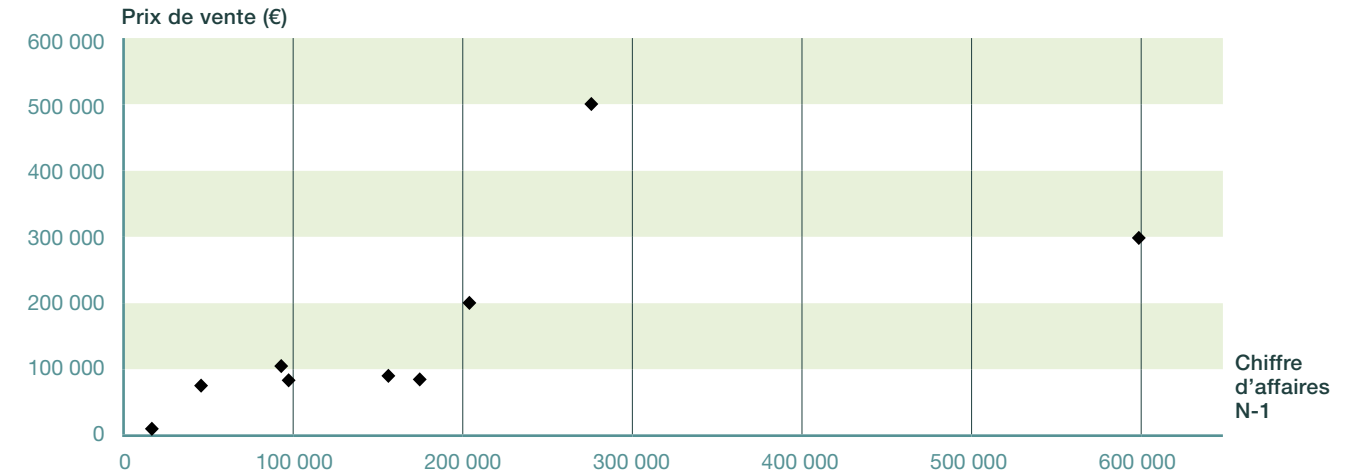
TENDANCES



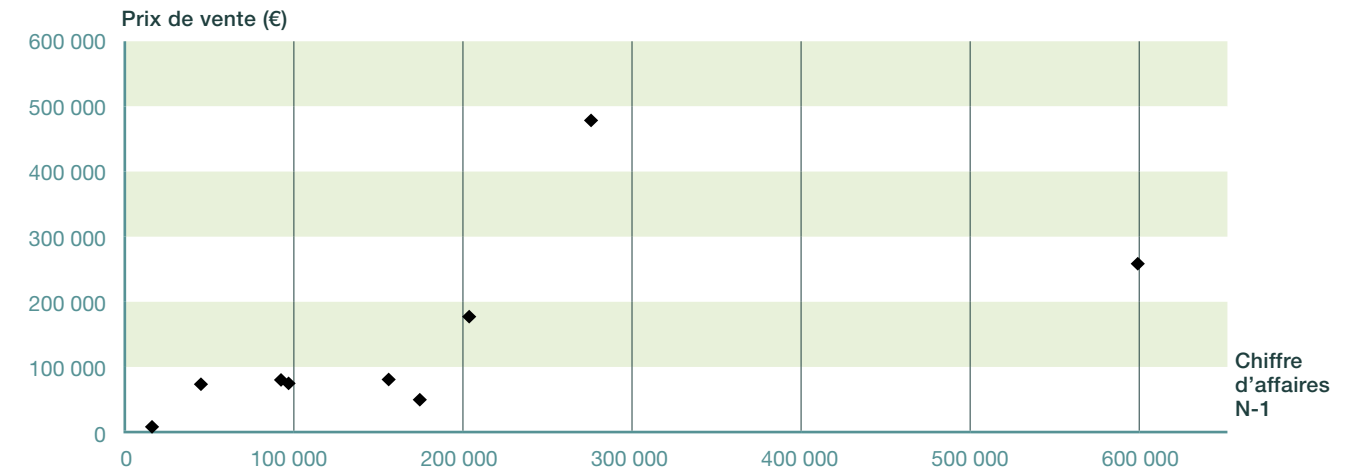
RAPPORT ENTRE LE PRIX DE VENTE GLOBAL ET L'EBE N-1



PRIX DE VENTE GLOBAL (HORS CONSTRUCTION) EN FONCTION DU CHIFFRE D'AFFAIRES N-1



PRIX DE VENTE DE L'INCORPOREL EN FONCTION DU CHIFFRE D'AFFAIRES N-1



20
22

CESSION
DE FONDS
de commerce
et artisanal

PLÂTRERIE - STAFF - DÉCORATION

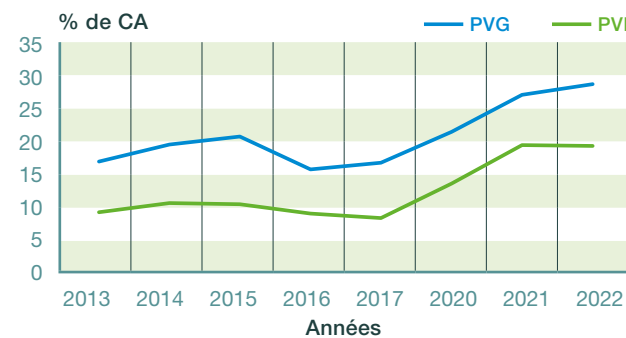
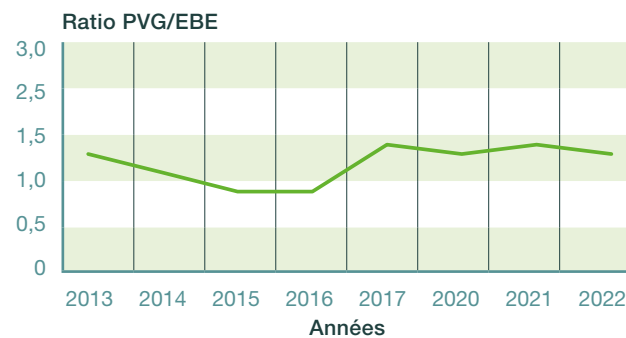
dans le grand ouest

PANEL RÉGIONAL : 21

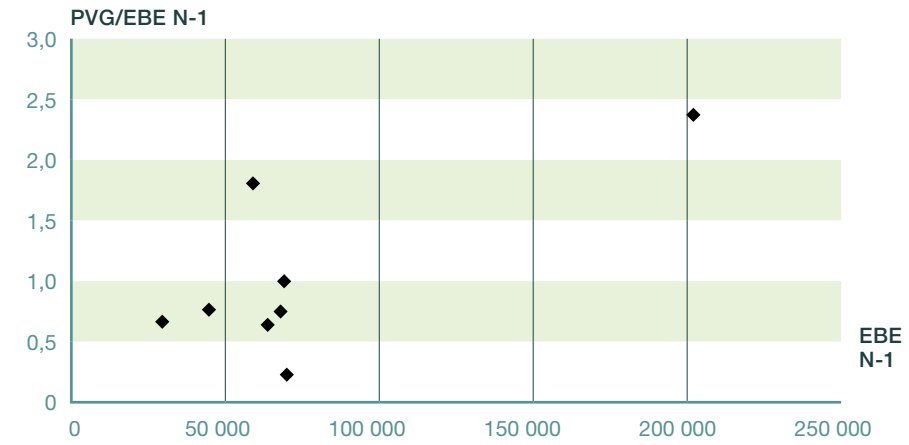
NOMBRE D'ENTREPRISES DONT LE FONDS EST VENDU 8	EBE MOYEN 78 713 €	PRIX DE VENTE DE L'INCORPOREL 71 046 €
	PVG MOYEN / EBE MOYEN 1,3	% DU PVI MOYEN / C.A. HT N-1 19,24%
CA H.T. MOYEN DE N-1 369 293 €	PRIX DE VENTE GLOBAL MOYEN (HORS CONSTRUCTION) 105 654 €	% D'ENTREPRISES VENDUES • DONT PV INCORPOREL = 0 61,9% • DONT PV INCORPOREL > 0 38,1%
	% DU PVG MOYEN / C.A. HT N-1 28,61%	



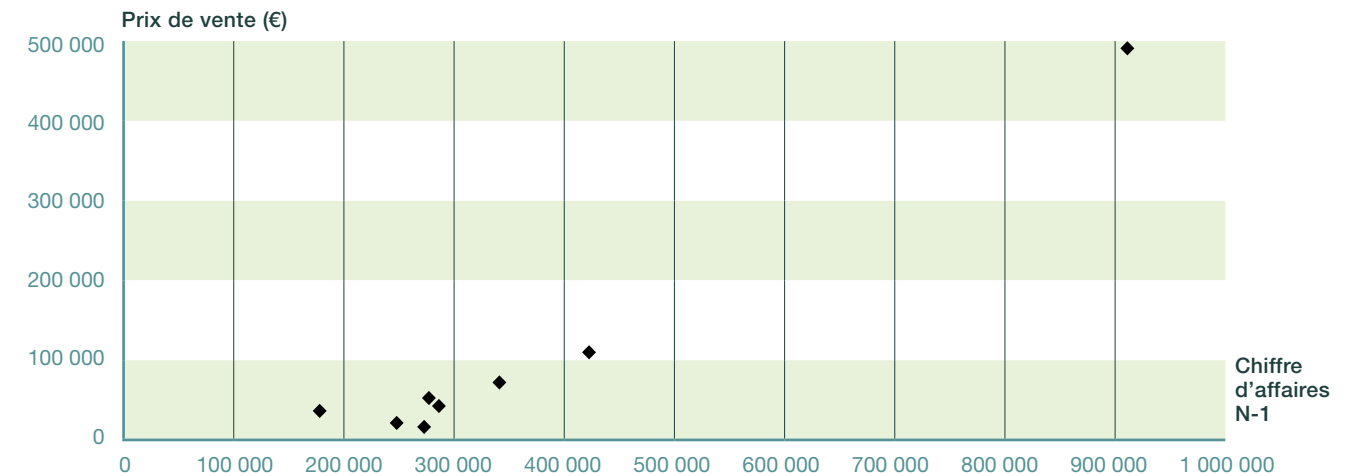
TENDANCES



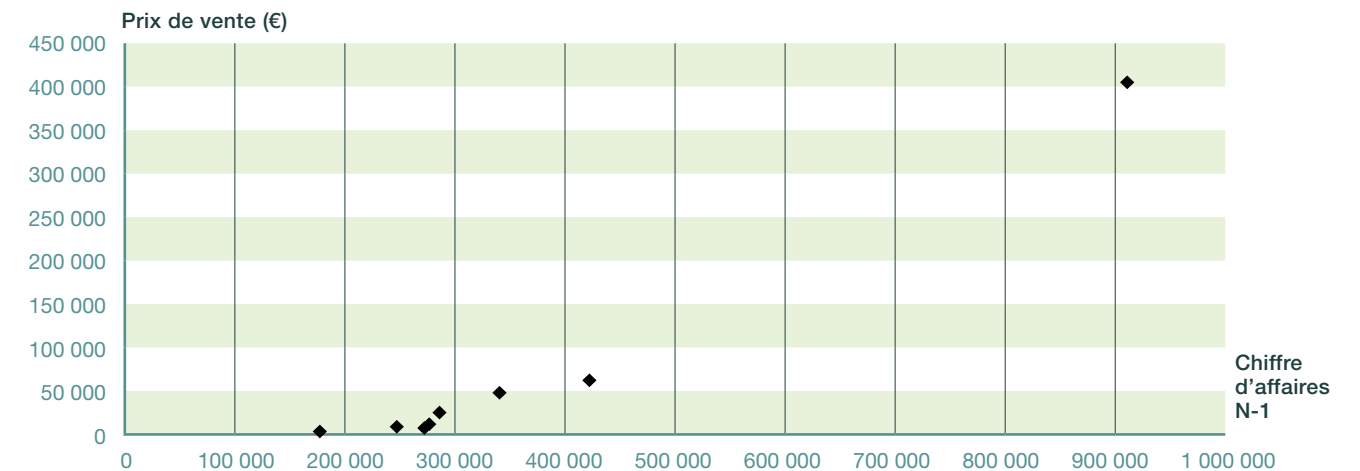
RAPPORT ENTRE LE PRIX DE VENTE GLOBAL ET L'EBE N-1



PRIX DE VENTE GLOBAL (HORS CONSTRUCTION) EN FONCTION DU CHIFFRE D'AFFAIRES N-1



PRIX DE VENTE DE L'INCORPOREL EN FONCTION DU CHIFFRE D'AFFAIRES N-1



20
22

CESSION
DE FONDS
de commerce
et artisanal

PLOMBERIE - CHAUFFAGE

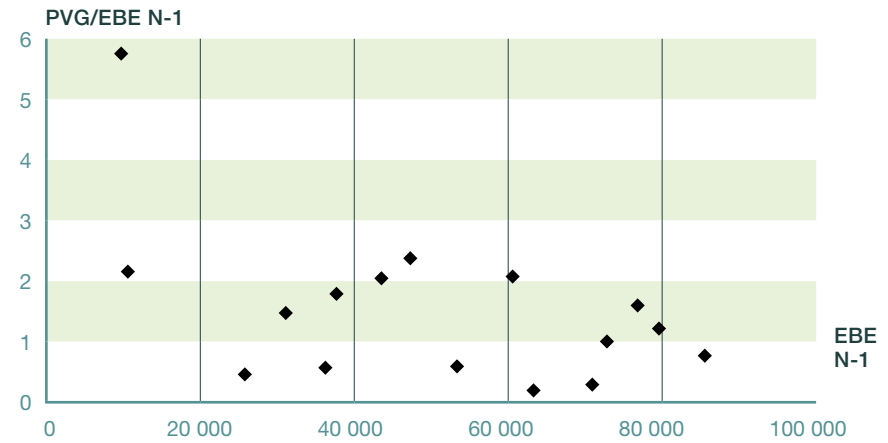
dans le grand ouest

PANEL RÉGIONAL : 29

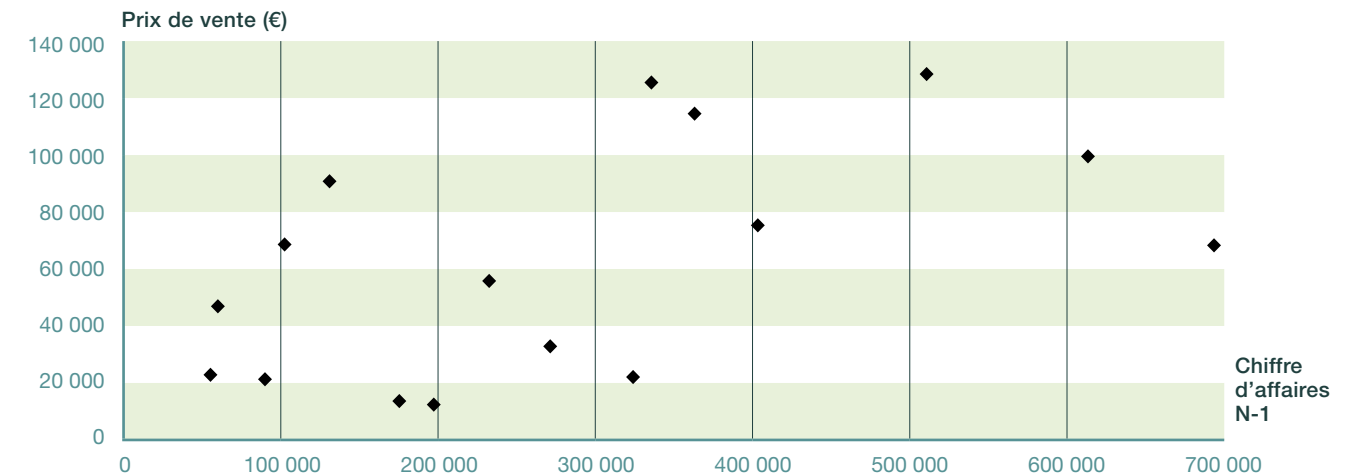
NOMBRE D'ENTREPRISES DONT LE FONDS EST VENDU 16	EBE MOYEN 50 506 €	PRIX DE VENTE DE L'INCORPOREL 38 256 €
	PVG MOYEN / EBE MOYEN 1,2	% DU PVI MOYEN / C.A. HT N-1 13,38%
CA H.T. MOYEN DE N-1 285 816 €	PRIX DE VENTE GLOBAL MOYEN (HORS CONSTRUCTION) 62 735 €	% D'ENTREPRISES VENDUES • DONT PV INCORPOREL = 0 44,8%
	% DU PVG MOYEN / C.A. HT N-1 21,95%	• DONT PV INCORPOREL > 0 55,2%



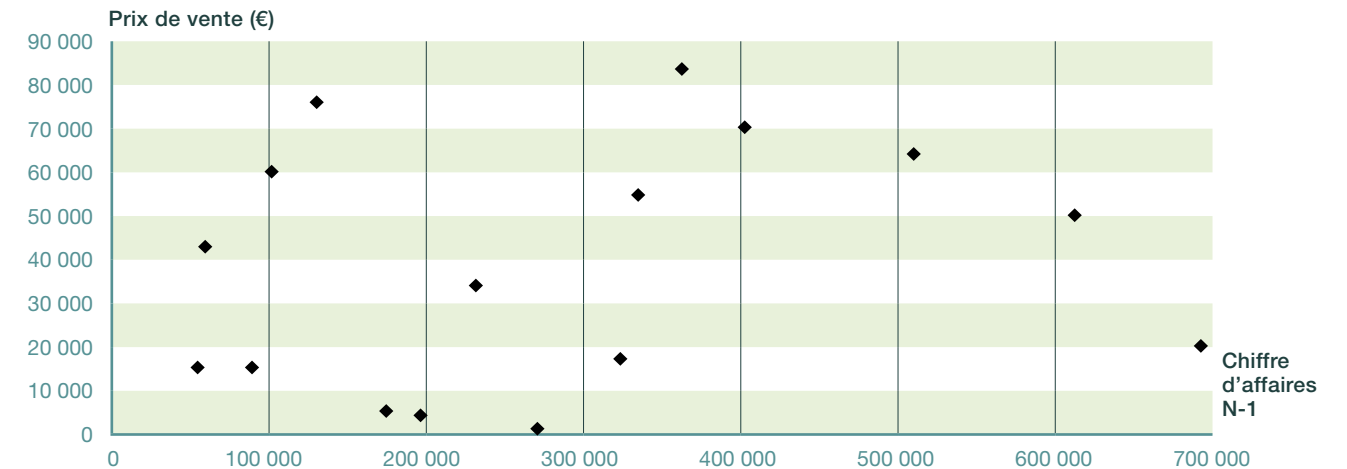
RAPPORT ENTRE LE PRIX DE VENTE GLOBAL ET L'EBE N-1



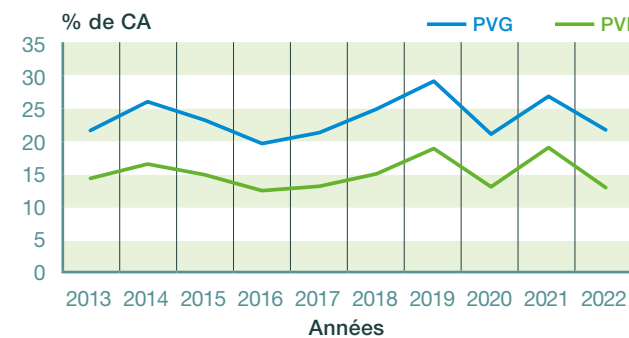
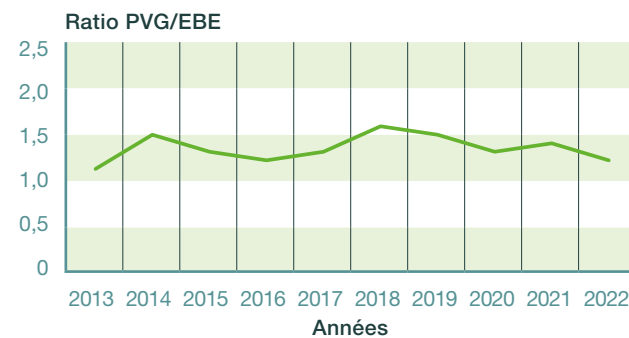
PRIX DE VENTE GLOBAL (HORS CONSTRUCTION) EN FONCTION DU CHIFFRE D'AFFAIRES N-1



PRIX DE VENTE DE L'INCORPOREL EN FONCTION DU CHIFFRE D'AFFAIRES N-1



TENDANCES



20
22

POISSONNERIE

dans le grand ouest

CESSION
DE FONDS
de commerce
et artisanal

urbcga
Union Régionale Bretonne
des Centres de Gestion Agréés

EN PARTENARIAT AVEC

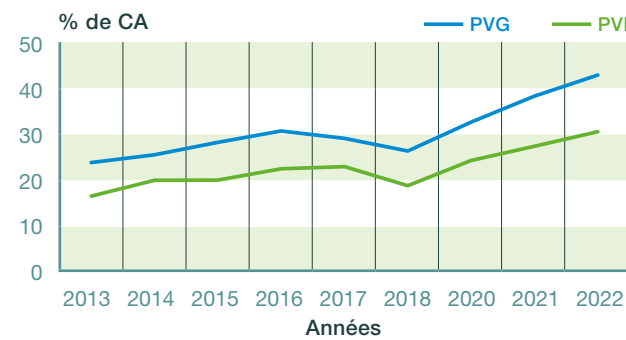
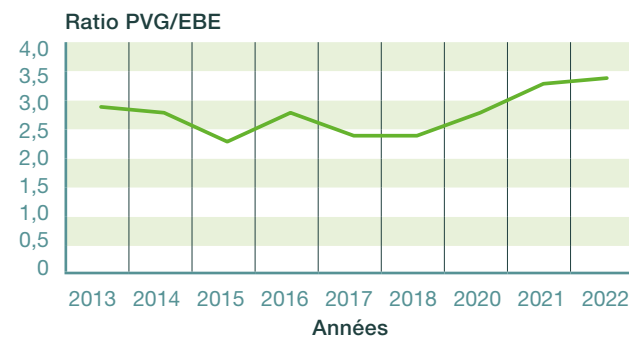
UCA
OUEST
UNION DES CENTRES DE GESTION AGRÉÉS DE L'OUEST

PANEL RÉGIONAL : 8

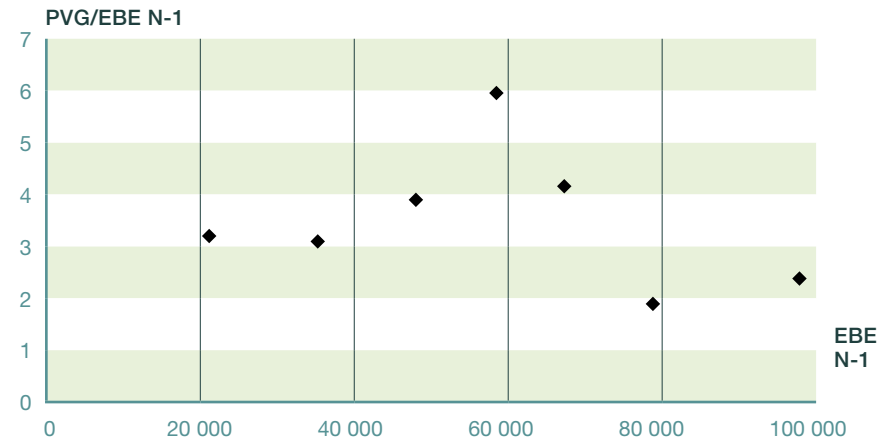
NOMBRE D'ENTREPRISES DONT LE FONDS EST VENDU 7	EBE MOYEN 58 463 €	PRIX DE VENTE DE L'INCORPOREL 139 807 €
	PVG MOYEN / EBE MOYEN 3,4	% DU PVI MOYEN / C.A. HT N-1 30,88%
CA H.T. MOYEN DE N-1 452 702 €	PRIX DE VENTE GLOBAL MOYEN (HORS CONSTRUCTION) 197 676 €	% D'ENTREPRISES VENDUES • DONT PV INCORPOREL = 0 12,5%
	% DU PVG MOYEN / C.A. HT N-1 43,67%	• DONT PV INCORPOREL > 0 87,5%



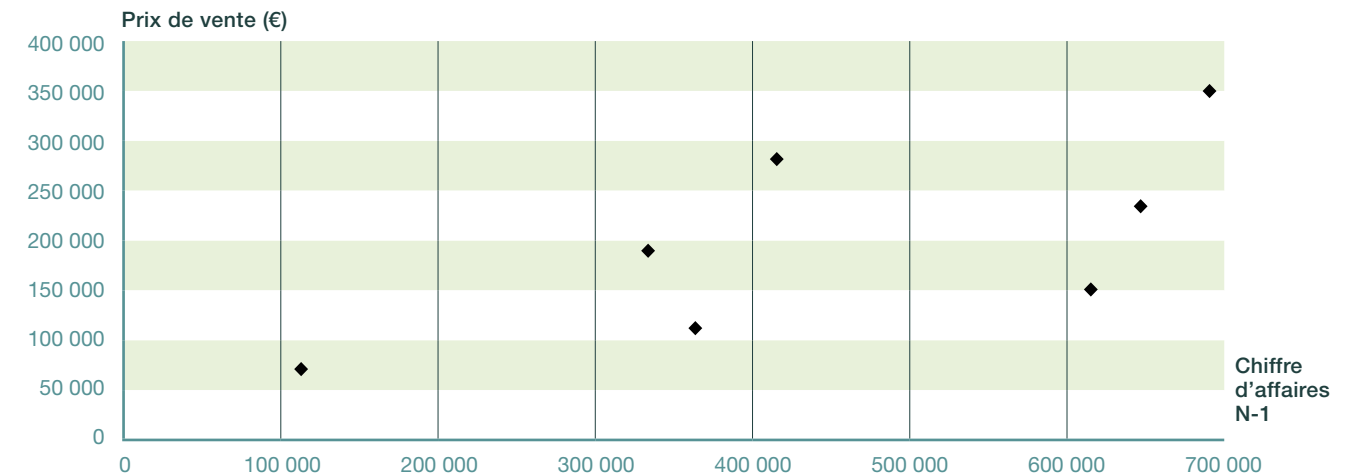
TENDANCES



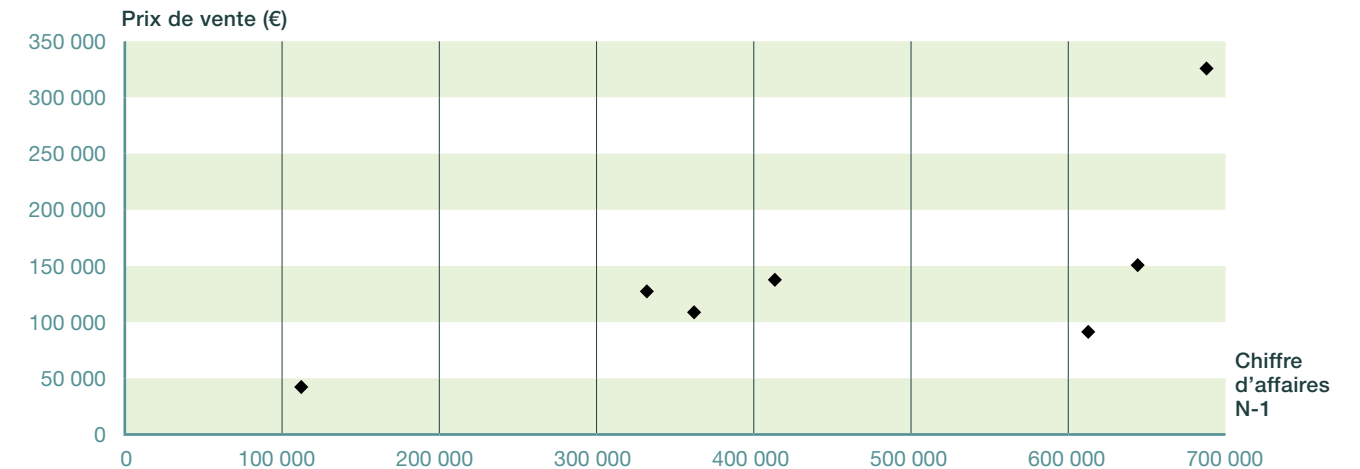
RAPPORT ENTRE LE PRIX DE VENTE GLOBAL ET L'EBE N-1



PRIX DE VENTE GLOBAL (HORS CONSTRUCTION) EN FONCTION DU CHIFFRE D'AFFAIRES N-1



PRIX DE VENTE DE L'INCORPOREL EN FONCTION DU CHIFFRE D'AFFAIRES N-1



20
22

CESSION
DE FONDS
de commerce
et artisanal

PRESSING - BLANCHISSERIE

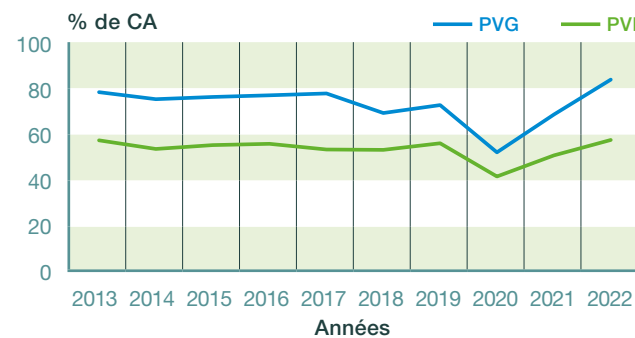
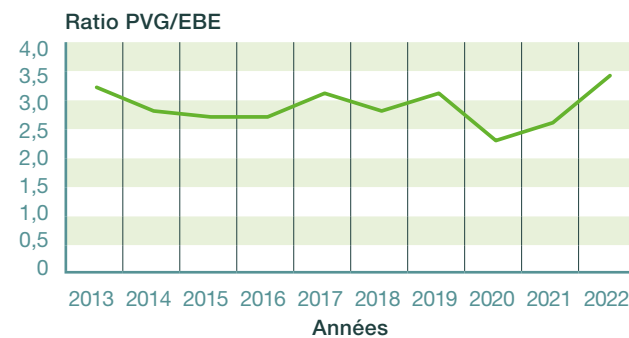
dans le grand ouest

PANEL RÉGIONAL : 11

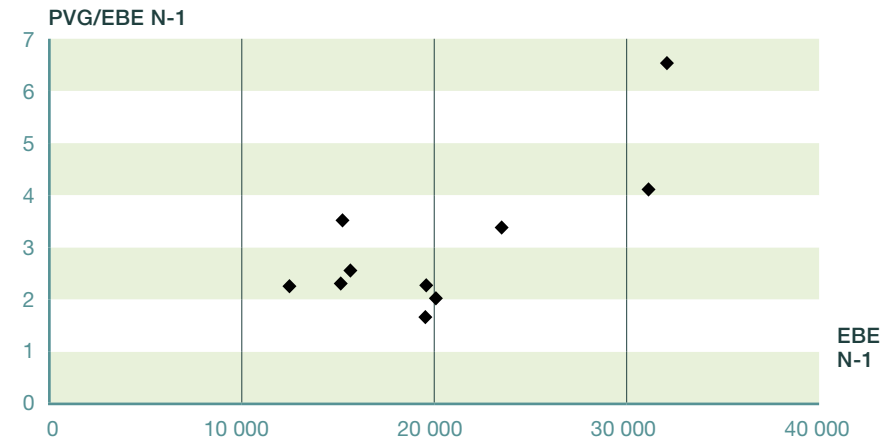
NOMBRE D'ENTREPRISES DONT LE FONDS EST VENDU 10	EBE MOYEN 20 908 €	PRIX DE VENTE DE L'INCORPOREL 48 415 €
	PVG MOYEN / EBE MOYEN 3,4	% DU PVI MOYEN / C.A. HT N-1 57,30%
CA H.T. MOYEN DE N-1 84 493 €	PRIX DE VENTE GLOBAL MOYEN (HORS CONSTRUCTION) 70 949 €	% D'ENTREPRISES VENDUES • DONT PV INCORPOREL = 0 9,1% • DONT PV INCORPOREL > 0 90,9%
	% DU PVG MOYEN / C.A. HT N-1 83,97%	



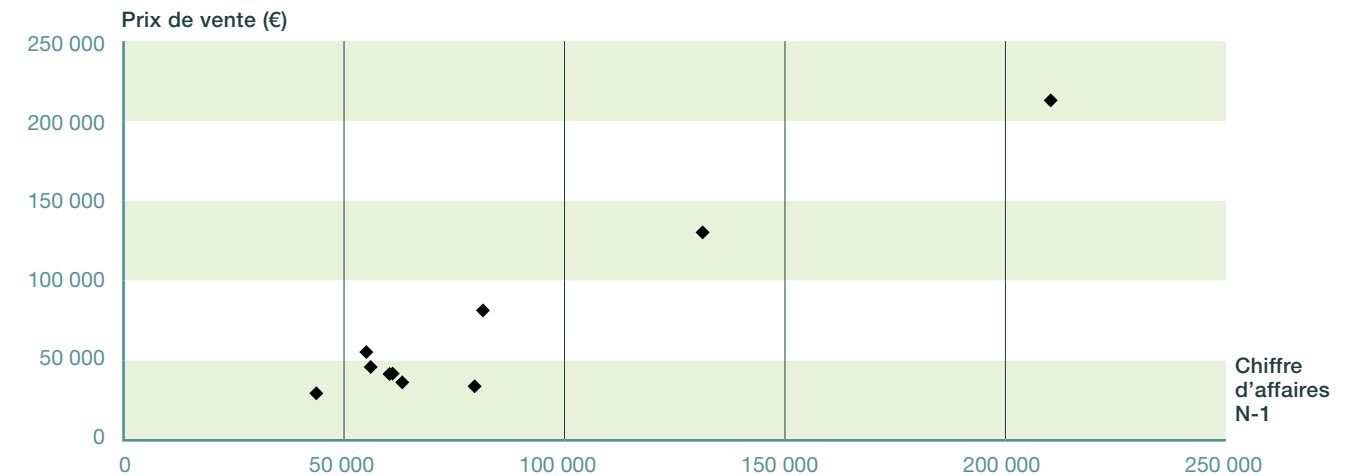
TENDANCES



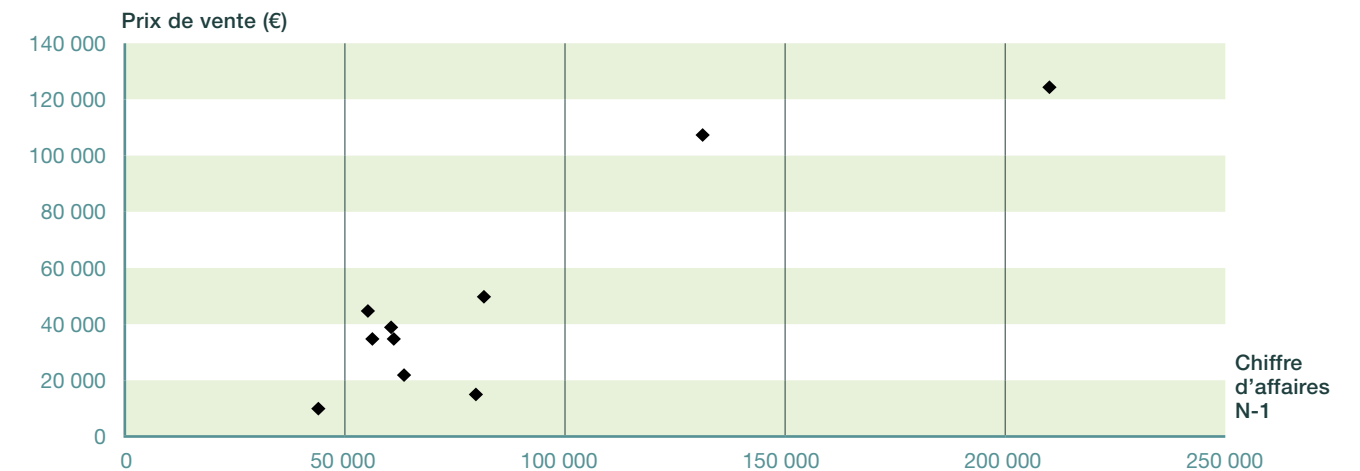
RAPPORT ENTRE LE PRIX DE VENTE GLOBAL ET L'EBE N-1



PRIX DE VENTE GLOBAL (HORS CONSTRUCTION) EN FONCTION DU CHIFFRE D'AFFAIRES N-1



PRIX DE VENTE DE L'INCORPOREL EN FONCTION DU CHIFFRE D'AFFAIRES N-1



20
22

CESSION
DE FONDS
de commerce
et artisanal

PRÊT-À-PORTER

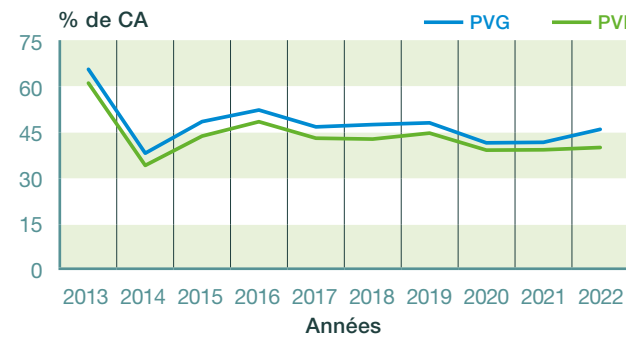
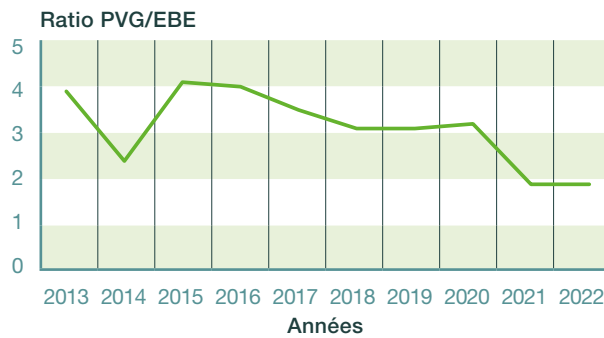
dans le grand ouest

PANEL RÉGIONAL : 32

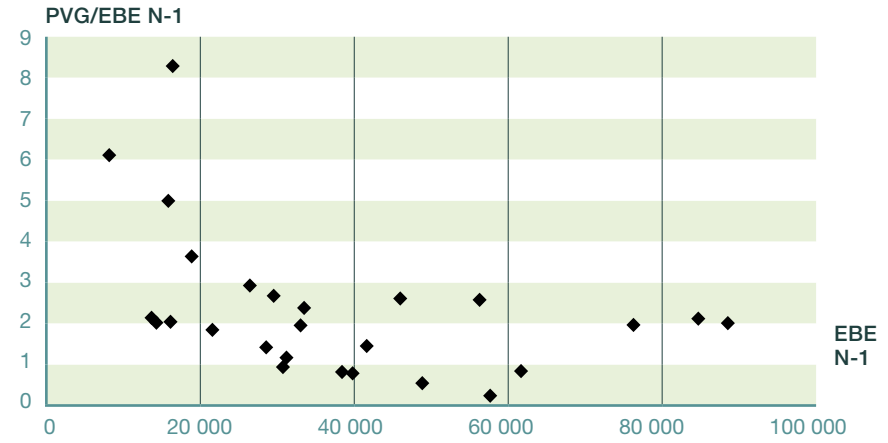
NOMBRE D'ENTREPRISES DONT LE FONDS EST VENDU 26	EBE MOYEN 38 252 €	PRIX DE VENTE DE L'INCORPOREL 63 311 €
	PVG MOYEN / EBE MOYEN 1,9	% DU PVI MOYEN / C.A. HT N-1 39,95%
CA H.T. MOYEN DE N-1 158 457 €	PRIX DE VENTE GLOBAL MOYEN (HORS CONSTRUCTION) 71 689 €	% D'ENTREPRISES VENDUES • DONT PV INCORPOREL = 0 18,8% • DONT PV INCORPOREL > 0 81,3%
	% DU PVG MOYEN / C.A. HT N-1 45,24%	



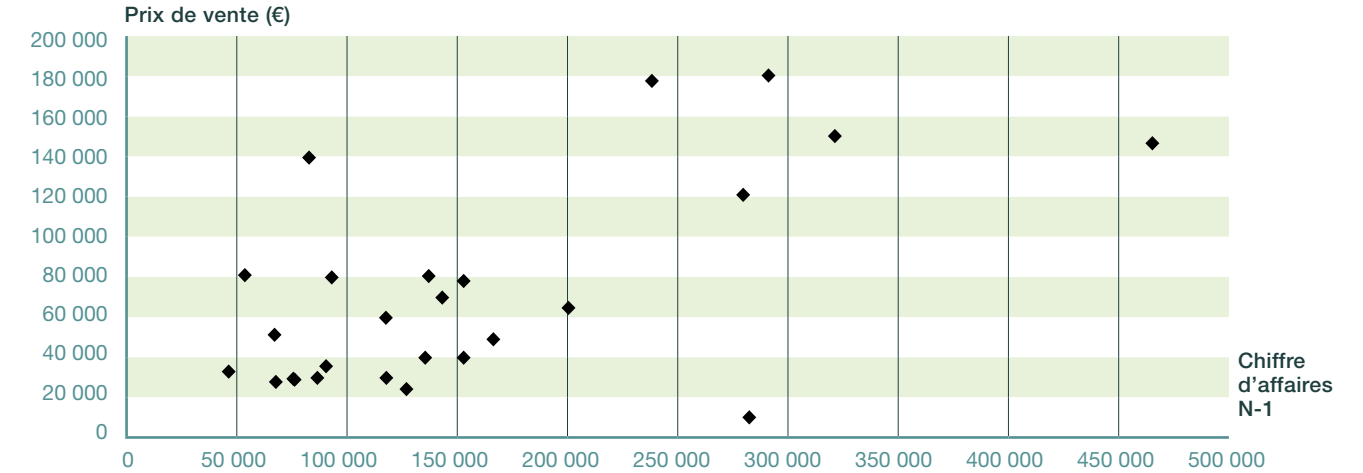
TENDANCES



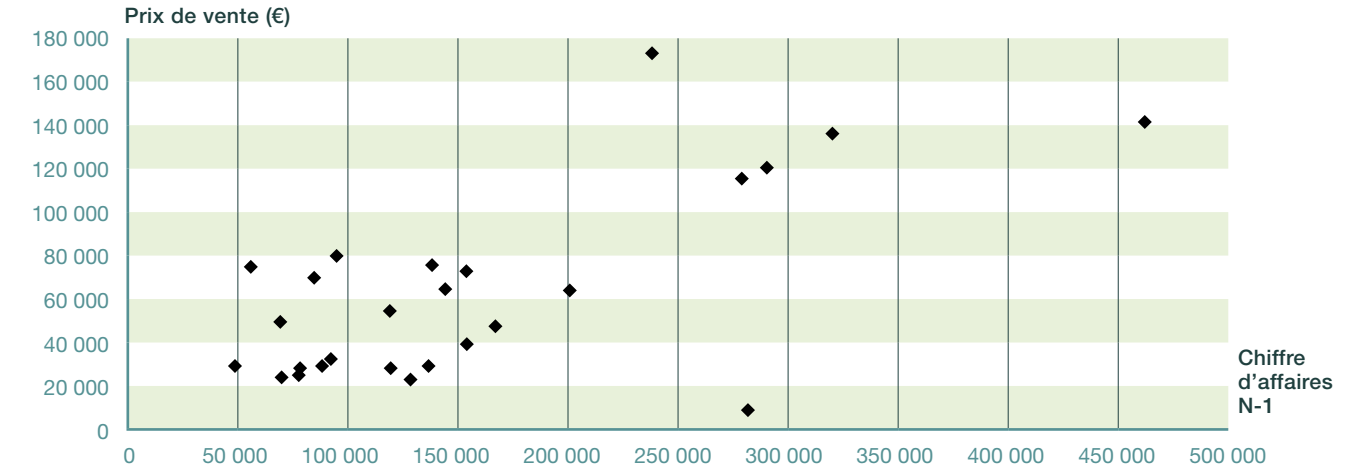
RAPPORT ENTRE LE PRIX DE VENTE GLOBAL ET L'EBE N-1



PRIX DE VENTE GLOBAL (HORS CONSTRUCTION) EN FONCTION DU CHIFFRE D'AFFAIRES N-1



PRIX DE VENTE DE L'INCORPOREL EN FONCTION DU CHIFFRE D'AFFAIRES N-1



20
22

RESTAURANT

dans le grand ouest

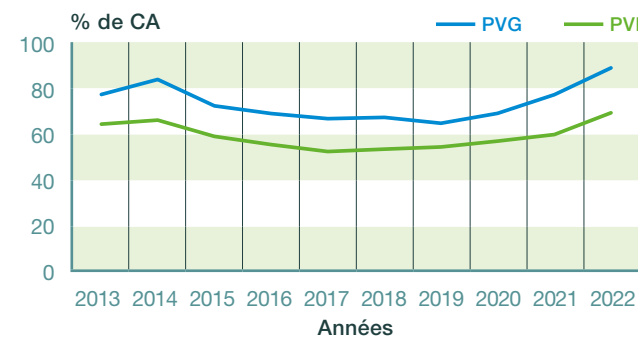
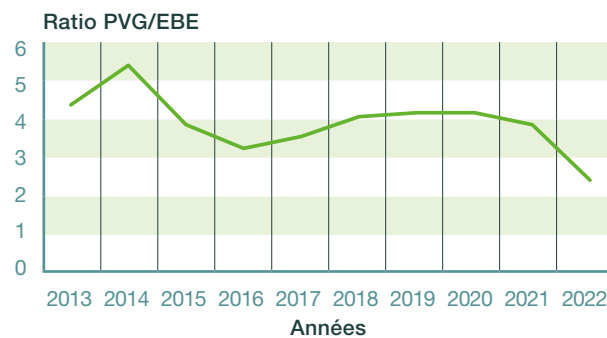
CESSION
DE FONDS
de commerce
et artisanal

PANEL RÉGIONAL : 61

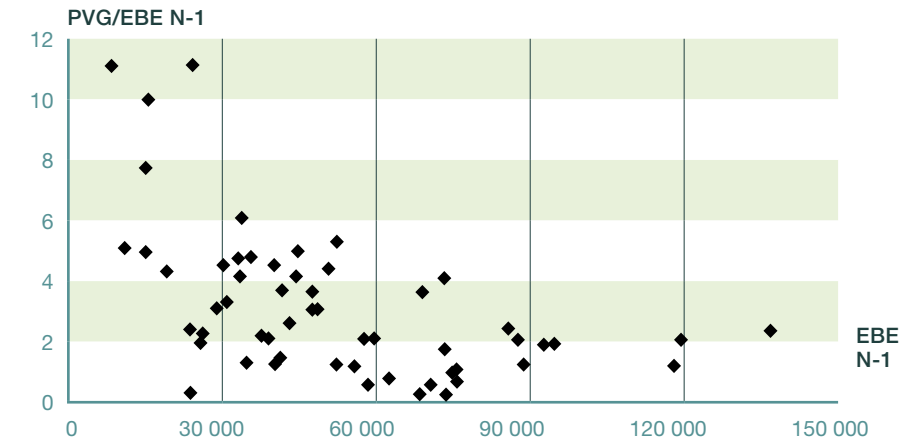
NOMBRE D'ENTREPRISES DONT LE FONDS EST VENDU 56	EBE MOYEN 50 747 €	PRIX DE VENTE DE L'INCORPOREL 98 996 €
	PVG MOYEN / EBE MOYEN 2,5	% DU PVI MOYEN / C.A. HT N-1 69,82%
CA H.T. MOYEN DE N-1 141 781 €	PRIX DE VENTE GLOBAL MOYEN (HORS CONSTRUCTION) 124 924 €	% D'ENTREPRISES VENDUES • DONT PV INCORPOREL = 0 8,2%
	% DU PVG MOYEN / C.A. HT N-1 88,11%	• DONT PV INCORPOREL > 0 91,8%



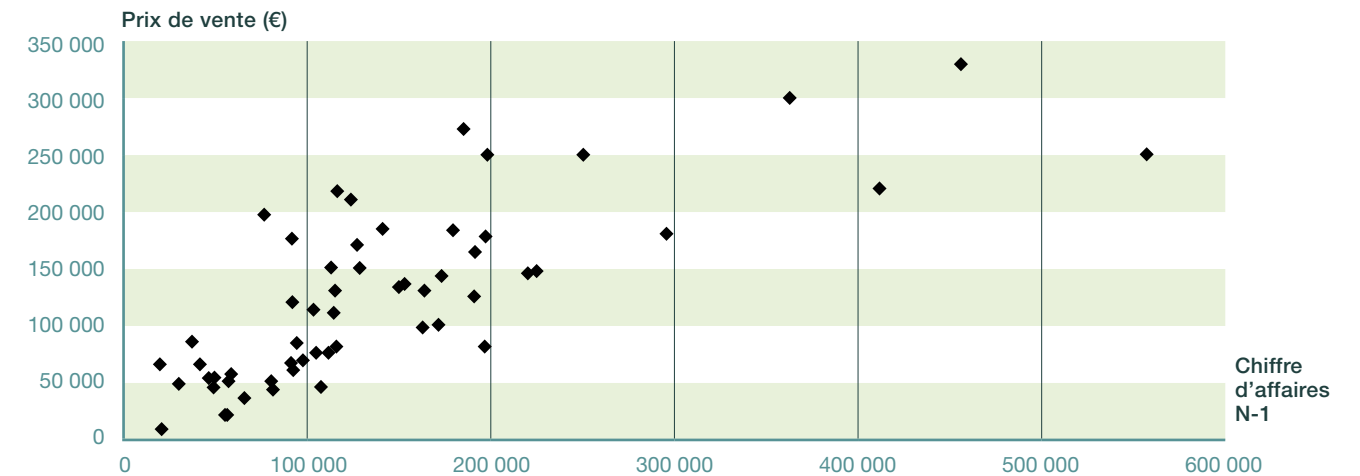
TENDANCES



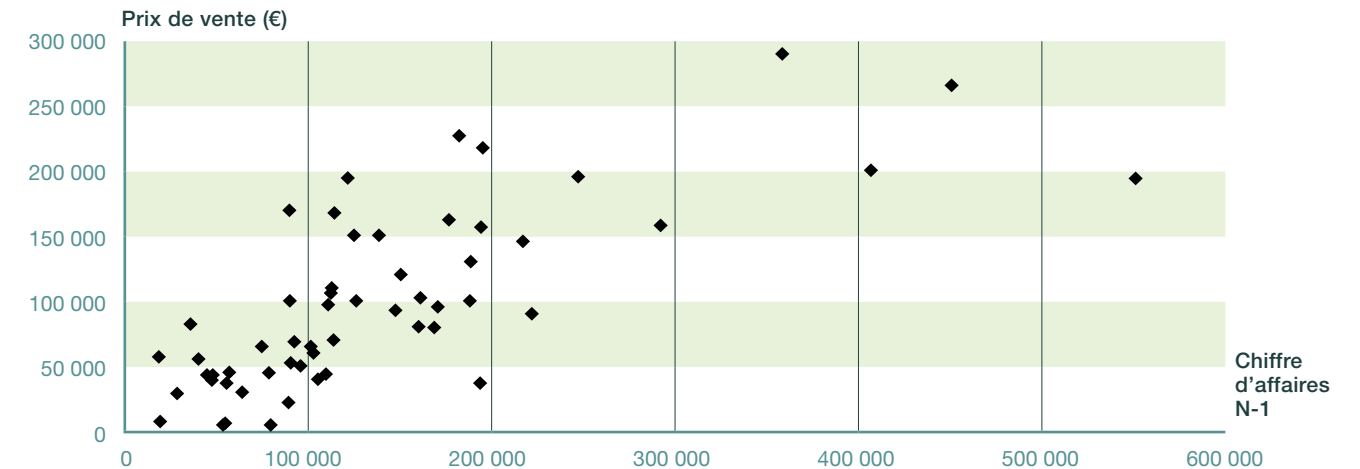
RAPPORT ENTRE LE PRIX DE VENTE GLOBAL ET L'EBE N-1



PRIX DE VENTE GLOBAL (HORS CONSTRUCTION) EN FONCTION DU CHIFFRE D'AFFAIRES N-1



PRIX DE VENTE DE L'INCORPOREL EN FONCTION DU CHIFFRE D'AFFAIRES N-1



20
22

RESTAURATION RAPIDE

dans le grand ouest

CESSION
DE FONDS
de commerce
et artisanal

urbcga
Union Régionale Bretonne
des Centres de Gestion Agréés

EN PARTENARIAT AVEC

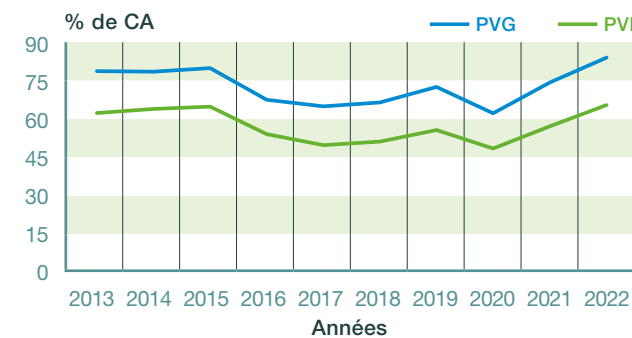
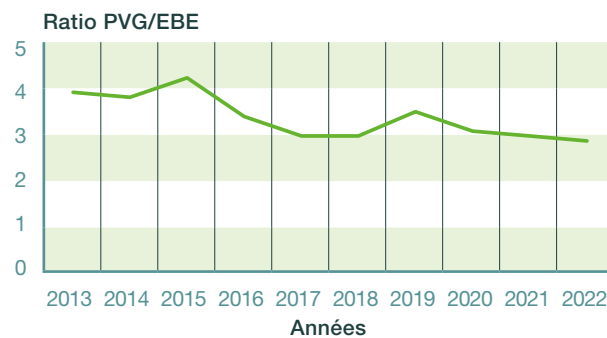
UCA
OUEST
UNION DES CENTRES DE GESTION AGRÉÉS DE L'OUEST

PANEL RÉGIONAL : 36

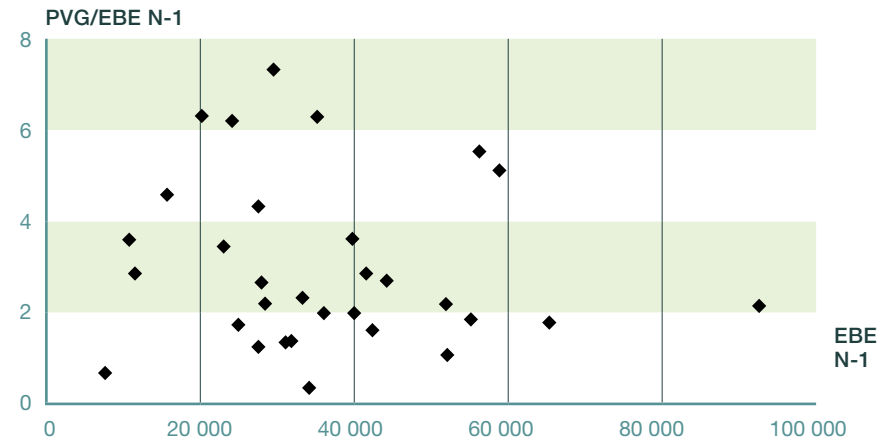
NOMBRE D'ENTREPRISES DONT LE FONDS EST VENDU 31	EBE MOYEN 36 304 €	PRIX DE VENTE DE L'INCORPOREL 82 477 €
	PVG MOYEN / EBE MOYEN 2,9	% DU PVI MOYEN / C.A. HT N-1 66,27%
CA H.T. MOYEN DE N-1 124 458 €	PRIX DE VENTE GLOBAL MOYEN (HORS CONSTRUCTION) 105 601 €	% D'ENTREPRISES VENDUES • DONT PV INCORPOREL = 0 13,9%
	% DU PVG MOYEN / C.A. HT N-1 84,85%	• DONT PV INCORPOREL > 0 86,1%



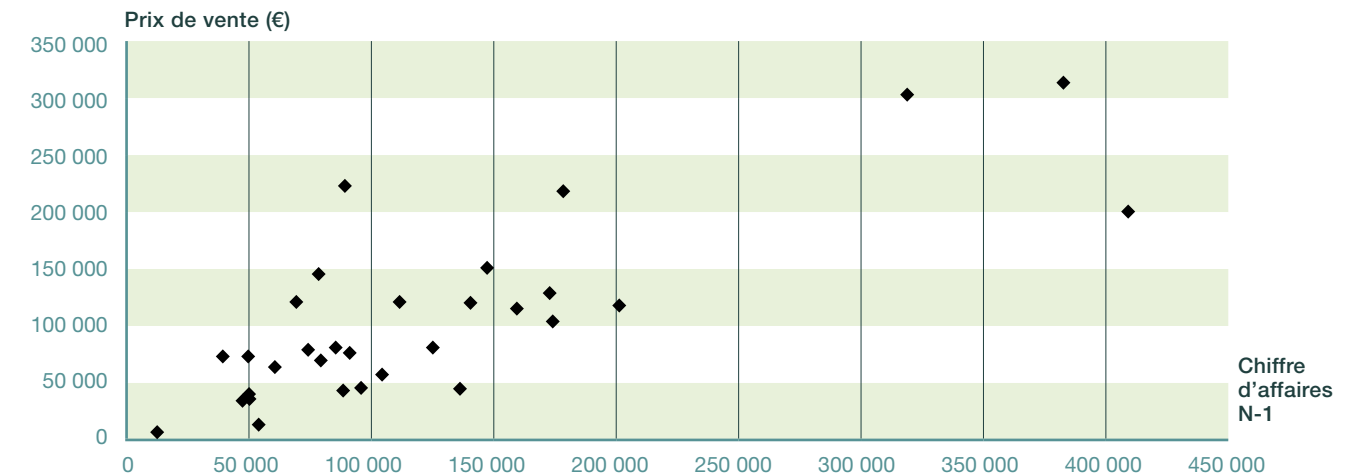
TENDANCES



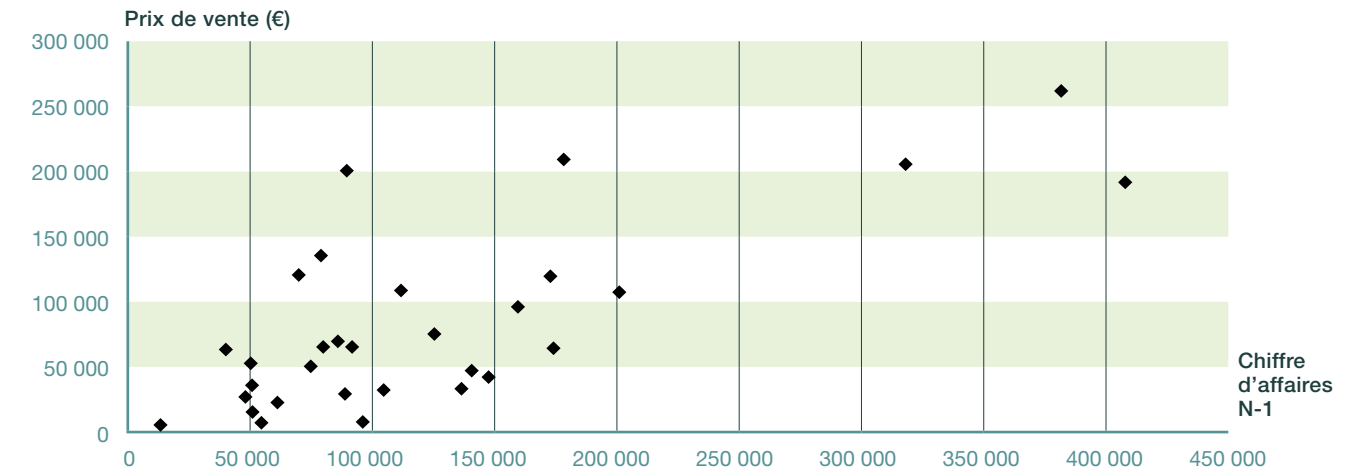
RAPPORT ENTRE LE PRIX DE VENTE GLOBAL ET L'EBE N-1



PRIX DE VENTE GLOBAL (HORS CONSTRUCTION) EN FONCTION DU CHIFFRE D'AFFAIRES N-1



PRIX DE VENTE DE L'INCORPOREL EN FONCTION DU CHIFFRE D'AFFAIRES N-1



20
22

TABAC - JOURNAUX

dans le grand ouest

CESSION
DE FONDS
de commerce
et artisanal

urbcga
Union Régionale Bretonne
des Centres de Gestion Agréés

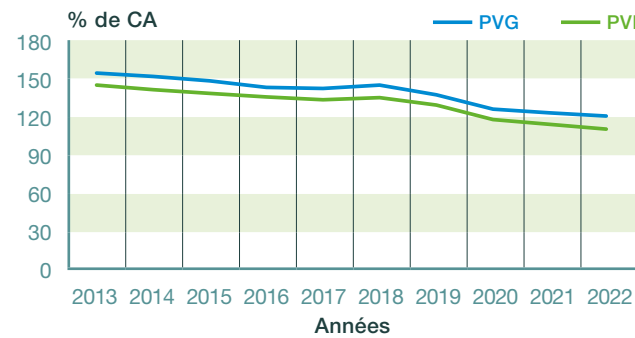
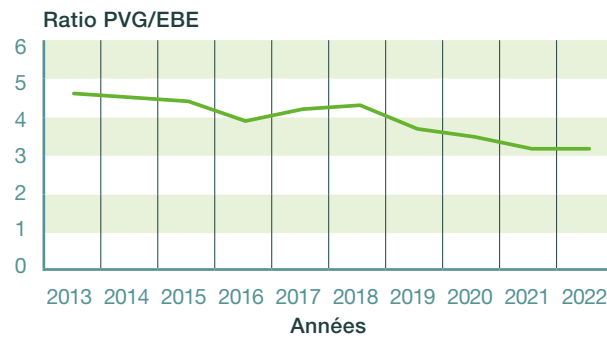
EN PARTENARIAT AVEC
UCA
OUEST
UNION DES CENTRES DE GESTION AGRÉÉS DE L'OUEST

PANEL RÉGIONAL : 68

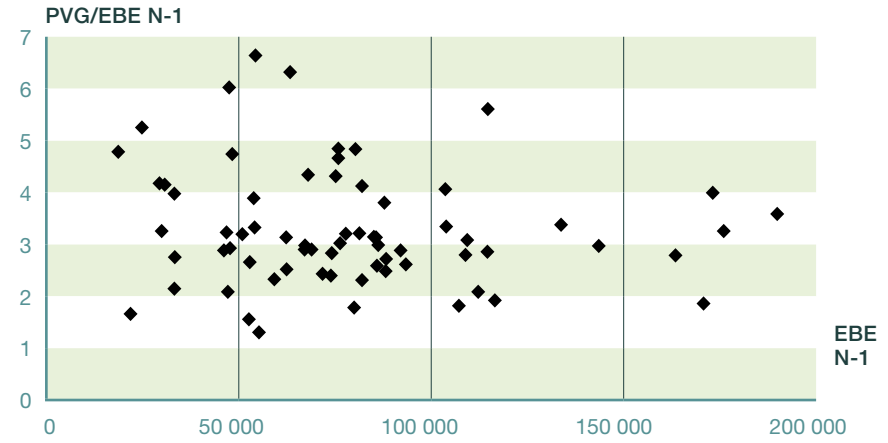
NOMBRE D'ENTREPRISES DONT LE FONDS EST VENDU 68	EBE MOYEN 79 610 €	PRIX DE VENTE DE L'INCORPOREL 233 988 €
	PVG MOYEN / EBE MOYEN 3,2	% DU PVI MOYEN / C.A. HT N-1 111,18%
CA H.T. MOYEN DE N-1 210 456 €	PRIX DE VENTE GLOBAL MOYEN (HORS CONSTRUCTION) 255 003 €	% D'ENTREPRISES VENDUES • DONT PV INCORPOREL = 0 0,0% • DONT PV INCORPOREL > 0 100,0%
	% DU PVG MOYEN / C.A. HT N-1 121,17%	



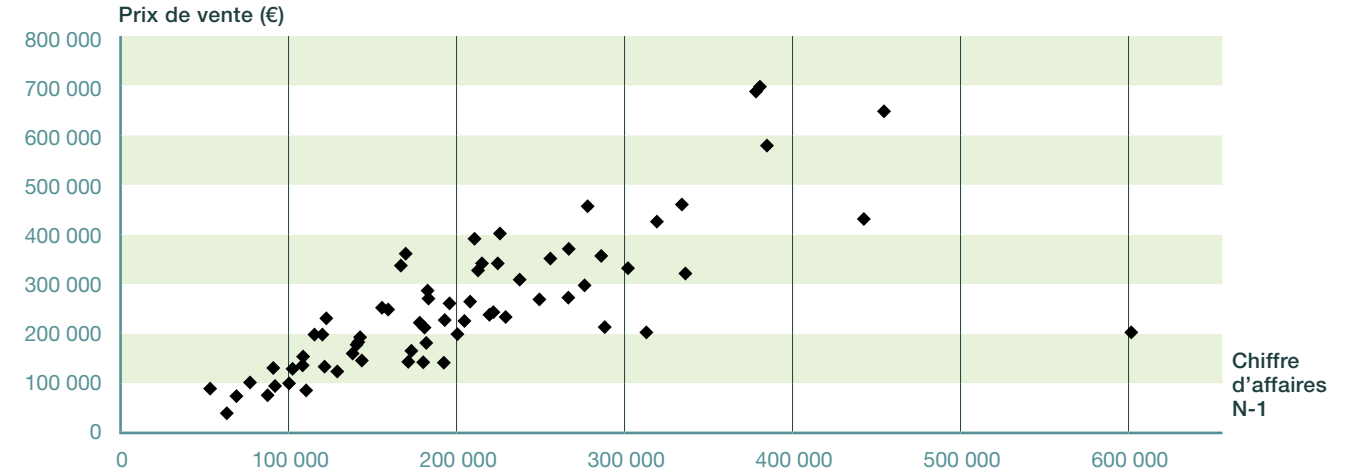
TENDANCES



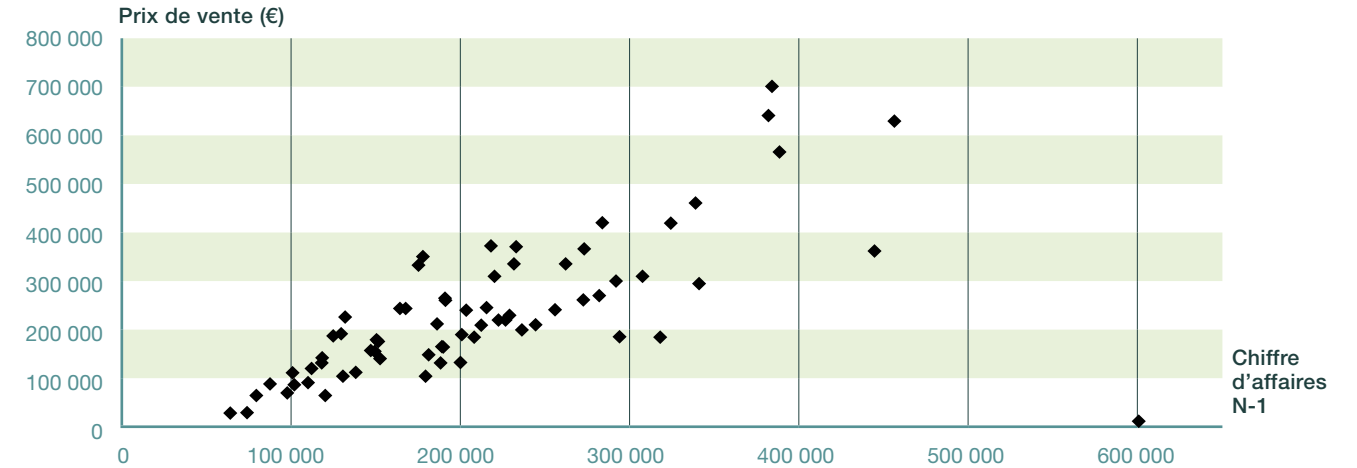
RAPPORT ENTRE LE PRIX DE VENTE GLOBAL ET L'EBE N-1



PRIX DE VENTE GLOBAL (HORS CONSTRUCTION) EN FONCTION DU CHIFFRE D'AFFAIRES N-1



PRIX DE VENTE DE L'INCORPOREL EN FONCTION DU CHIFFRE D'AFFAIRES N-1



20
22

TAXI

dans le grand ouest

CESSION
DE FONDS
de commerce
et artisanal

urbcga
Union Régionale Bretonne
des Centres de Gestion Agréés
EN PARTENARIAT AVEC
UCA
OUEST
UNION DES CENTRES DE GESTION AGRÉÉS DE L'OUEST

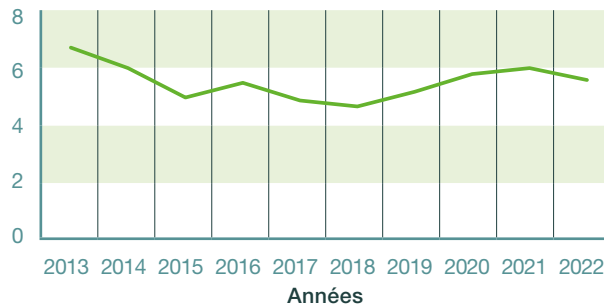
PANEL RÉGIONAL : 83

NOMBRE D'ENTREPRISES DONT LE FONDS EST VENDU 67	EBE MOYEN 25 497 €	PRIX DE VENTE DE L'INCORPOREL 128 394 €
	PVG MOYEN / EBE MOYEN 5,6	% DU PVI MOYEN / C.A. HT N-1 220,08%
CA H.T. MOYEN DE N-1 58 340 €	PRIX DE VENTE GLOBAL MOYEN (HORS CONSTRUCTION) 143 252 €	% D'ENTREPRISES VENDUES • DONT PV INCORPOREL = 0 19,3%
		• DONT PV INCORPOREL > 0 80,7%
	% DU PVG MOYEN / C.A. HT N-1 245,54%	

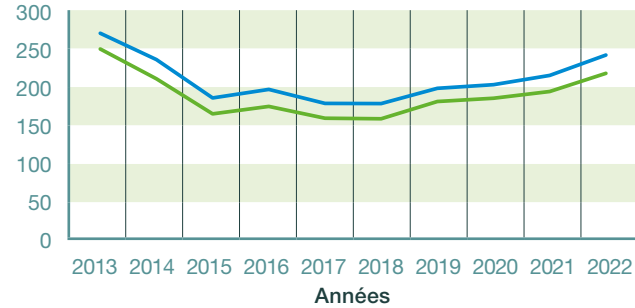


TENDANCES

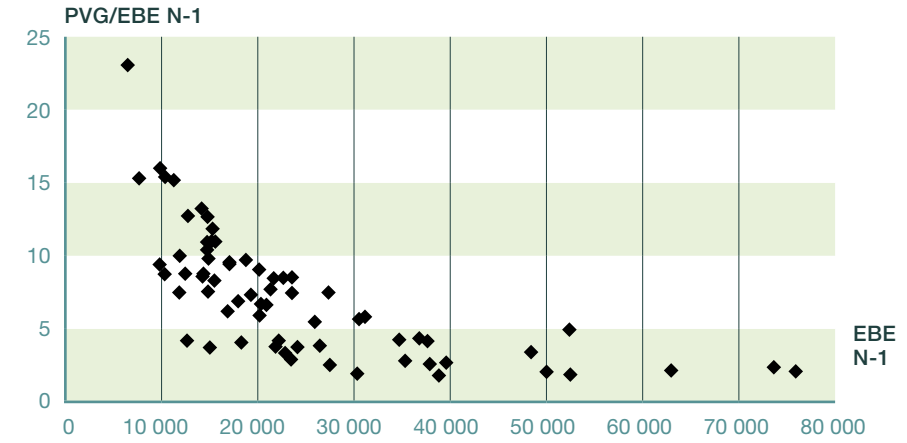
Ratio PVG/EBE



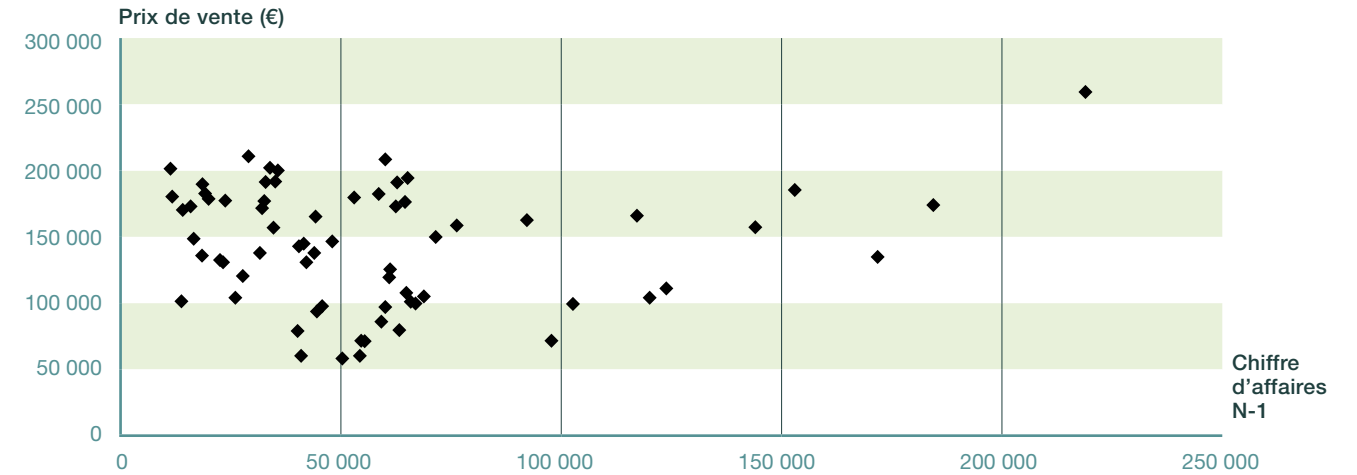
% de CA



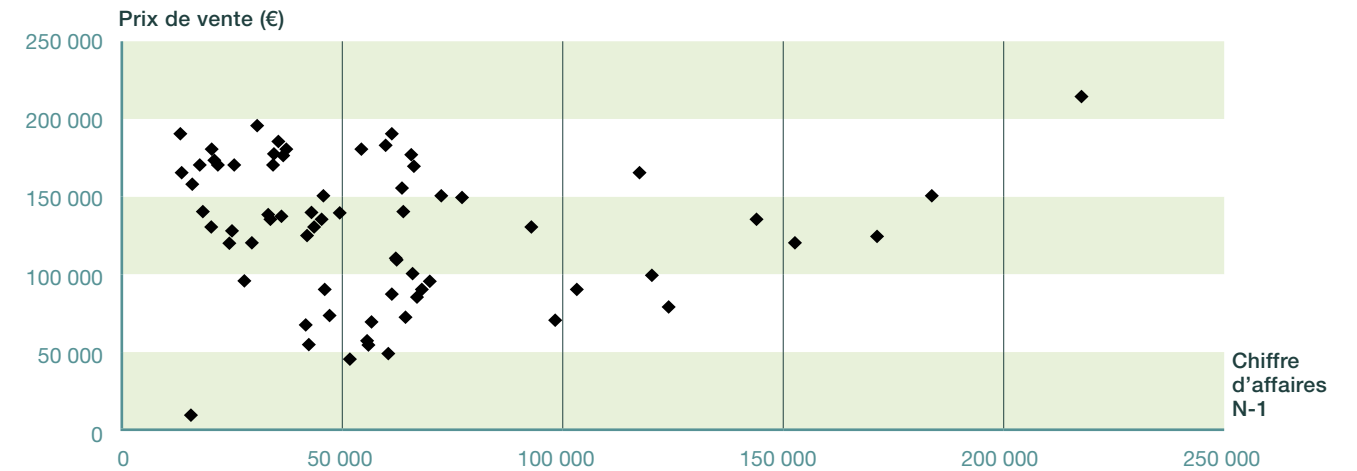
RAPPORT ENTRE LE PRIX DE VENTE GLOBAL ET L'EBE N-1



PRIX DE VENTE GLOBAL (HORS CONSTRUCTION) EN FONCTION DU CHIFFRE D'AFFAIRES N-1



PRIX DE VENTE DE L'INCORPOREL EN FONCTION DU CHIFFRE D'AFFAIRES N-1



20
22

TERRASSEMENT TP

dans le grand ouest

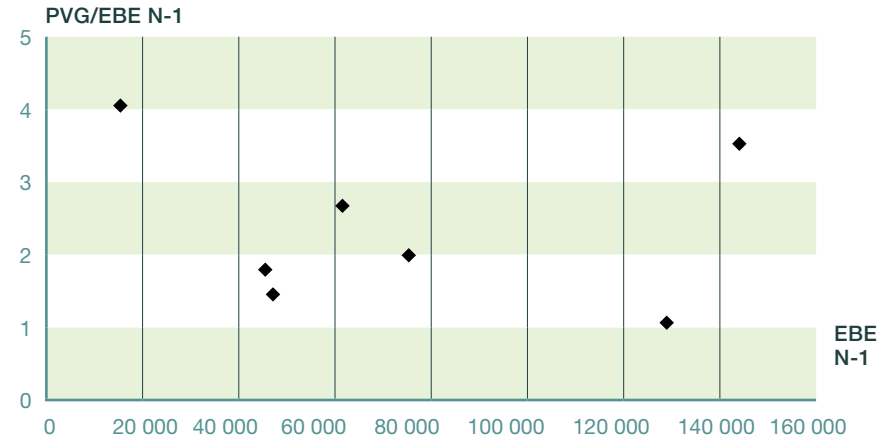
CESSION
DE FONDS
de commerce
et artisanal

PANEL RÉGIONAL : 19

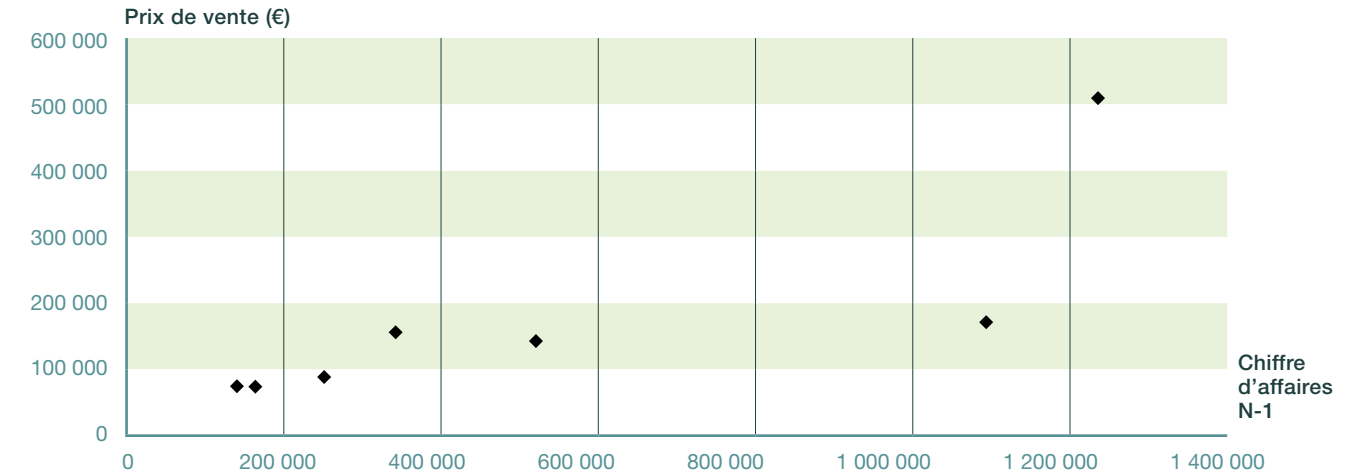
NOMBRE D'ENTREPRISES DONT LE FONDS EST VENDU 7	EBE MOYEN 75 352 €	PRIX DE VENTE DE L'INCORPOREL 69 350 €
	PVG MOYEN / EBE MOYEN 2,3	% DU PVI MOYEN / C.A. HT N-1 12,92%
CA H.T. MOYEN DE N-1 536 715 €	PRIX DE VENTE GLOBAL MOYEN (HORS CONSTRUCTION) 172 482 €	% D'ENTREPRISES VENDUES • DONT PV INCORPOREL = 0 63,2%
	% DU PVG MOYEN / C.A. HT N-1 32,14%	• DONT PV INCORPOREL > 0 36,8%



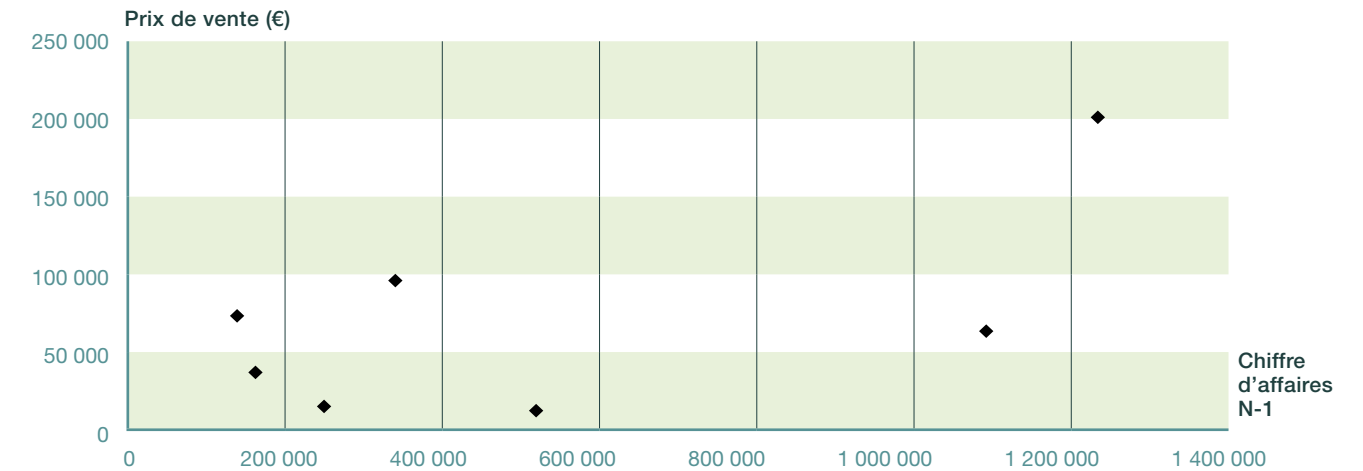
RAPPORT ENTRE LE PRIX DE VENTE GLOBAL ET L'EBE N-1



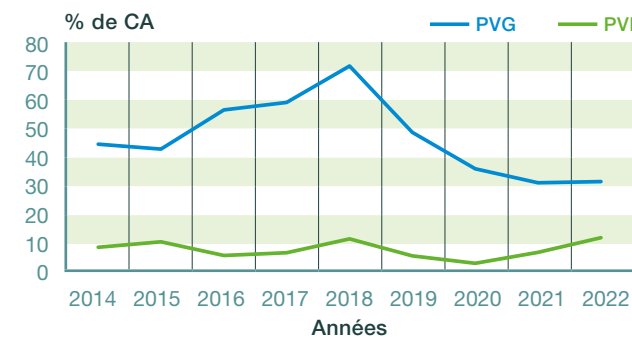
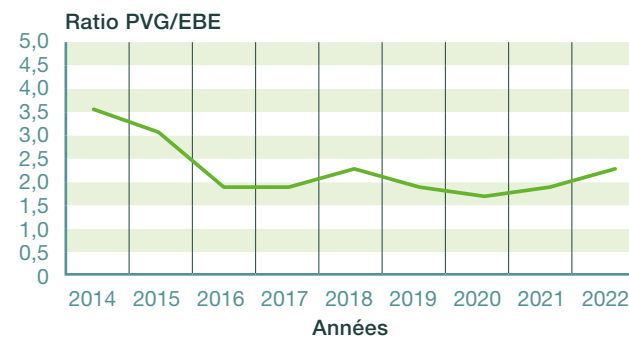
PRIX DE VENTE GLOBAL (HORS CONSTRUCTION) EN FONCTION DU CHIFFRE D'AFFAIRES N-1



PRIX DE VENTE DE L'INCORPOREL EN FONCTION DU CHIFFRE D'AFFAIRES N-1



TENDANCES



**20
22**

TRAITEUR

dans le grand ouest

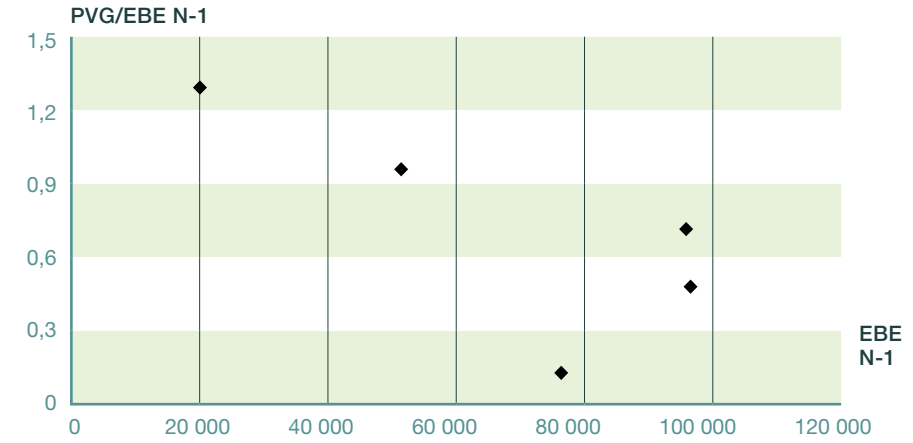
CESSION
DE FONDS
de commerce
et artisanal

PANEL RÉGIONAL : 5

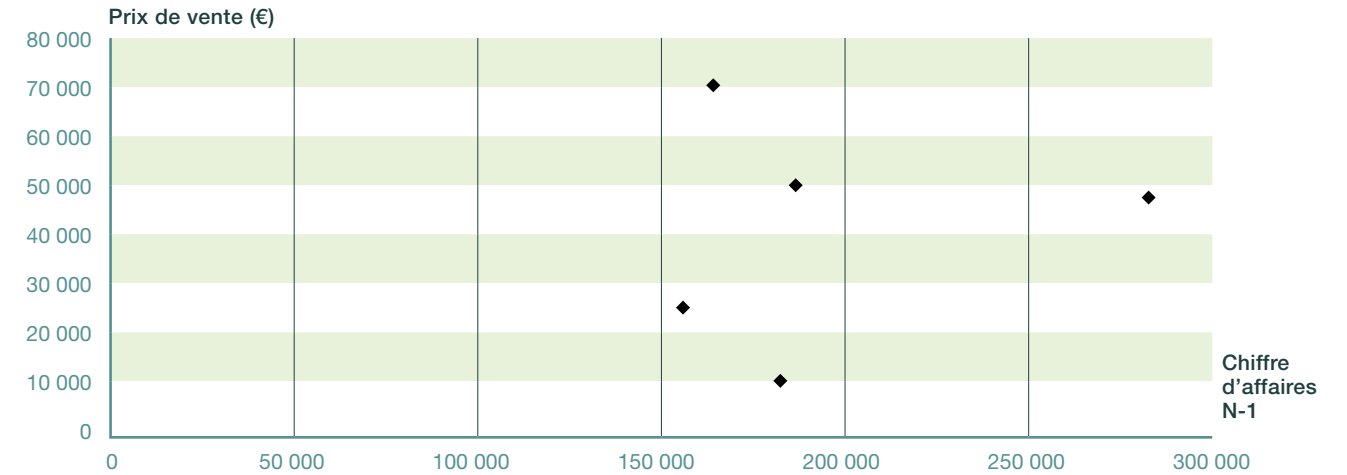
NOMBRE D'ENTREPRISES DONT LE FONDS EST VENDU 5	EBE MOYEN 68 081 €	PRIX DE VENTE DE L'INCORPOREL 21 480 €
	PVG MOYEN / EBE MOYEN 0,6	% DU PVI MOYEN / C.A. HT N-1 11,11%
CA H.T. MOYEN DE N-1 193 401 €	PRIX DE VENTE GLOBAL MOYEN (HORS CONSTRUCTION) 40 562 €	% D'ENTREPRISES VENDUES • DONT PV INCORPOREL = 0 0,0%
	% DU PVG MOYEN / C.A. HT N-1 20,97%	• DONT PV INCORPOREL > 0 100,0%



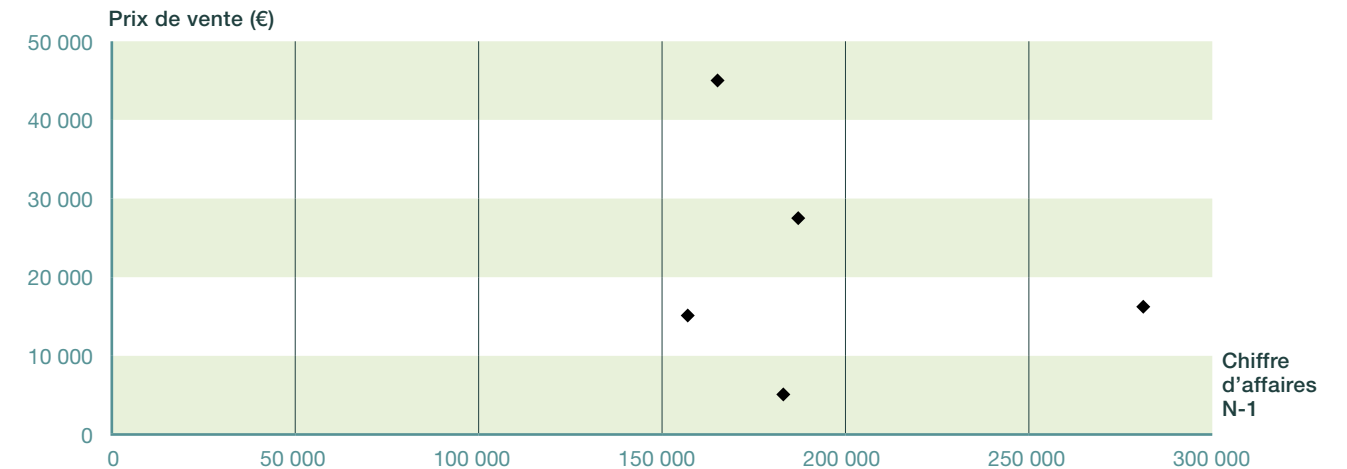
RAPPORT ENTRE LE PRIX DE VENTE GLOBAL ET L'EBE N-1



PRIX DE VENTE GLOBAL (HORS CONSTRUCTION) EN FONCTION DU CHIFFRE D'AFFAIRES N-1



PRIX DE VENTE DE L'INCORPOREL EN FONCTION DU CHIFFRE D'AFFAIRES N-1



20
22

CESSION DE FONDS

de commerce
et artisanal



EN PARTENARIAT AVEC



Conception / Réalisation digitale :
Oh'Dites... CONSEIL EN COMMUNICATION
Crédits photos : iStock